



ESTADO DE SERGIPE
PREFEITURA MUNICIPAL DE MACAMBIRA

**DECLARAÇÃO DE PUBLICAÇÃO DO RELATÓRIO RESUMIDO DA
EXECUÇÃO ORÇAMENTÁRIA - RREO**

DECLARAÇÃO

Declaro, sob as penas da Lei, que o Relatório Resumido da Execução Orçamentária - RREO de todos os poderes e órgãos do Município de Macambira, Estado de Sergipe, relativo ao 4º (QUARTO) BIMESTRE do ano de 2020, publicado com afixação no mural na sede desta Prefeitura Municipal, em 28 de setembro de 2020 e ficará afixado até 28 de outubro de 2020, em atendimento aos requisitos dispostos nos arts. 52 e 53 da Lei Complementar nº 101, de 4 de maio de 2000.

MACAMBIRA(SE), 28 de setembro de 2020.



LUCIANO MACHADO BATISTA

Prefeito Municipal

CPF N. 319.997.435-04.

¹ Incluir no caso de publicação em mural, indicando o local de afixação.

No caso de publicação em jornal encaminhar cópia autenticada da publicação ou cópia, acompanhada do original, a ser autenticada por empregado da Caixa.



ESTADO DE SERGIPE
MUNICÍPIO DE MACAMBIRA
Balanco Orçamentário

RREO - Anexo I (LRF, Art. 52, inciso I, alíneas "a" e "b" do inciso II e §1º)

JULHO-AGOSTO/2020


R\$ 1,00

RECEITAS	PREVISÃO INICIAL	PREVISÃO ATUALIZADA (a)	RECEITAS REALIZADAS		SALDO A REALIZAR		
			No Bimestre (b)	% (b/a)	Até o Bimestre (c)	% (c/a)	
RECEITAS (EXCETO INTRA-ORÇAMENTÁRIAS) (I)	25.289.000,00	25.289.000,00	3.995.034,54	15,80	13.948.087,45	55,15	11.340.912,55
RECEITAS CORRENTES	24.927.975,00	24.927.975,00	3.995.034,54	16,02	13.829.967,45	55,47	11.098.007,55
IMPOSTOS, TAXAS E CONTRIBUIÇÕES DE MELHORIA	2.171.269,00	2.171.269,00	101.287,10	4,66	337.946,37	15,56	1.833.323,63
IMPOSTOS	1.866.269,00	1.866.269,00	51.359,99	2,75	143.581,23	7,69	1.722.677,77
TAXAS	55.000,00	55.000,00	4.661,56	8,47	19.973,59	36,31	35.026,41
CONTRIBUIÇÃO DE MELHORIA	250.000,00	250.000,00	45.265,55	18,10	174.380,55	69,75	75.619,45
RECEITA PATRIMONIAL	121.700,00	121.700,00	1.857,74	1,52	12.188,35	10,01	109.511,65
VALORES MOBILIÁRIOS	121.700,00	121.700,00	1.857,74	1,52	12.188,35	10,01	109.511,65
RECEITA DE SERVIÇOS	5.000,00	5.000,00	0,00	0,00	0,00	0,00	5.000,00
SERVIÇOS ADMINISTRATIVOS E COMERCIAIS GERAIS	5.000,00	5.000,00	0,00	0,00	0,00	0,00	5.000,00
TRANSFERÊNCIAS CORRENTES	22.599.006,00	22.599.006,00	3.890.849,27	17,21	13.476.637,20	59,62	9.123.368,80
TRANSFERÊNCIAS DA UNIÃO E DE SUAS ENTIDADES	13.673.106,00	13.673.106,00	2.821.475,34	20,63	8.730.140,63	63,84	4.942.965,37
TRANSFERÊNCIAS DOS ESTADOS E DO DISTRITO FEDERAL E DE SUAS ENTIDADES	3.068.100,00	3.068.100,00	381.303,74	12,42	1.680.608,14	54,77	1.387.491,86
TRANSFERÊNCIAS DE OUTRAS INSTITUIÇÕES PÚBLICAS	5.857.800,00	5.857.800,00	688.070,19	11,74	3.064.888,43	52,32	2.792.911,57
OUTRAS RECEITAS CORRENTES	31.000,00	31.000,00	1.040,43	3,35	4.196,53	13,53	26.803,47
INDENIZAÇÕES, RESTITUIÇÕES E RESSARCIMENTOS	11.000,00	11.000,00	1.040,43	9,45	4.196,53	38,15	6.803,47
DEMAIS RECEITAS CORRENTES	20.000,00	20.000,00	0,00	0,00	0,00	0,00	20.000,00
RECEITAS DE CAPITAL	361.025,00	361.025,00	0,00	0,00	118.120,00	32,71	242.905,00
ALIENAÇÃO DE BENS	80.265,00	80.265,00	0,00	0,00	0,00	0,00	80.265,00
ALIENAÇÃO DE BENS MÓVEIS	80.265,00	80.265,00	0,00	0,00	0,00	0,00	80.265,00
TRANSFERÊNCIAS DE CAPITAL	280.760,00	280.760,00	0,00	0,00	118.120,00	42,07	162.640,00
TRANSFERÊNCIAS DA UNIÃO E DE SUAS ENTIDADES	274.760,00	274.760,00	0,00	0,00	118.120,00	42,99	156.640,00
TRANSFERÊNCIAS DOS ESTADOS E DO DISTRITO FEDERAL E DE SUAS ENTIDADES	6.000,00	6.000,00	0,00	0,00	0,00	0,00	6.000,00
RECEITAS (INTRA-ORÇAMENTÁRIAS) (II)	-	-	-	-	-	-	-
SUBTOTAL DAS RECEITAS (III) = (I + II)	25.289.000,00	25.289.000,00	3.995.034,54	15,80	13.948.087,45	55,15	11.340.912,55
OPERAÇÕES DE CRÉDITO / REFINANCIAMENTO (IV)	-	-	-	-	-	-	0
Operações de Crédito Internas	-	-	-	-	-	-	0
Mobiliária	-	-	-	-	-	-	0
Contratual	-	-	-	-	-	-	0
Operações de Crédito Externas	-	-	-	-	-	-	0
Mobiliária	-	-	-	-	-	-	0
Contratual	-	-	-	-	-	-	0
TOTAL DAS RECEITAS (V) = (III + IV)	25.289.000,00	25.289.000,00	3.995.034,54	15,80	13.948.087,45	55,15	11.340.912,55
DÉFICIT (VI)	-	-	-	-	-	-	0
TOTAL COM DÉFICIT (VII) = (V + VI)	25.289.000,00	25.289.000,00	3.995.034,54	15,80	13.948.087,45	55,15	11.340.912,55
SALDOS DE EXERCÍCIOS ANTERIORES	-	-	-	-	-	-	0
Recursos Arrecadados em Exercícios Anteriores - RPPS	-	-	-	-	-	-	0

Recursos Arrecadados em Exercícios Anteriores - RPPS

DESPESAS	DOTAÇÃO INICIAL (d)		DOTAÇÃO ATUALIZADA (e)		DESPESAS EMPENHADAS (f)		SALDO A EMPENHAR (g) = (e-f)		DESPESAS LIQUIDADAS (h)		SALDO A LIQUIDAR (i) = (e-h)	DESPESAS PAGAS ATÉ O BIMESTRE (j)	INSCRITAS RP NÃO PROCESSADAS (k)
					Até o Bimestre		No Bimestre		Até o Bimestre				
					No Bimestre		No Bimestre		No Bimestre				
DESPESAS (EXCETO INTRA-ORÇAMENTÁRIAS) (VIII)	25.289.000,00	25.289.000,00	25.289.000,00	3.902.136,45	18.839.816,87	6.449.183,13	3.373.409,45	12.168.810,06	13.120.189,94	11.648.776,98			
DESPESAS CORRENTES	23.667.002,58	23.162.086,32	3.528.664,93	17.349.262,34	5.812.823,98	3.285.649,60	11.821.214,79	11.340.871,53	11.306.363,71	8.610.227,65			
PESSOAL E ENCARGOS SOCIAIS	14.288.751,04	14.738.465,23	2.833.172,56	11.943.567,27	2.794.897,96	2.345.616,18	8.776.745,31	5.961.718,92	8.610.227,65	0,00			
JUROS E ENCARGOS DA DÍVIDA	300,00	300,00	0,00	0,00	300,00	0,00	0,00	300,00	0,00	0,00			
OUTRAS DESPESAS CORRENTES	9.377.951,54	8.423.321,09	695.492,37	5.405.695,07	3.017.626,02	940.033,42	3.044.468,48	5.378.862,61	2.696.135,86	0,00			
DESPESAS DE CAPITAL	1.438.890,54	1.943.806,80	373.471,52	1.490.554,53	453.252,27	87.769,85	347.595,27	1.596.211,53	342.413,27	342.413,27			
INVESTIMENTOS	1.436.190,54	1.941.106,80	373.471,52	1.490.554,53	450.552,27	87.769,85	347.595,27	1.593.511,53	342.413,27	342.413,27			
INVERSÕES FINANCEIRAS	2.500,00	2.500,00	0,00	0,00	2.500,00	0,00	0,00	2.500,00	0,00	0,00			
AMORTIZAÇÃO DA DÍVIDA	200,00	200,00	0,00	0,00	200,00	0,00	0,00	200,00	0,00	0,00			
RESERVAS	183.106,88	183.106,88	0,00	0,00	183.106,88	0,00	183.106,88	183.106,88	183.106,88	0,00			
RESERVAS	183.106,88	183.106,88	0,00	0,00	183.106,88	0,00	183.106,88	183.106,88	183.106,88	0,00			
AMORTIZAÇÃO DA DIV. / REFINANCIAMENTO (XI)	0,00	0,00	0,00	0,00	0,00	0,00	0,00	0,00	0,00	0,00			
Amortização da Dívida Interna	0,00	0,00	0,00	0,00	0,00	0,00	0,00	0,00	0,00	0,00			
Dívida Mobiliária	0,00	0,00	0,00	0,00	0,00	0,00	0,00	0,00	0,00	0,00			
Outras Dívidas	0,00	0,00	0,00	0,00	0,00	0,00	0,00	0,00	0,00	0,00			
Amortização da Dívida Externa	0,00	0,00	0,00	0,00	0,00	0,00	0,00	0,00	0,00	0,00			
Dívida Mobiliária	0,00	0,00	0,00	0,00	0,00	0,00	0,00	0,00	0,00	0,00			
Outras Dívidas	0,00	0,00	0,00	0,00	0,00	0,00	0,00	0,00	0,00	0,00			
DESPESAS (INTRA-ORÇAMENTÁRIAS) (IX)	25.289.000,00	25.289.000,00	3.902.136,45	18.839.816,87	6.449.183,13	3.373.409,45	12.168.810,06	13.120.189,94	11.648.776,98				
SUBTOTAL DAS DESPESAS (X) = (VIII + IX)	25.289.000,00	25.289.000,00	3.902.136,45	18.839.816,87	6.449.183,13	3.373.409,45	12.168.810,06	13.120.189,94	11.648.776,98				
TOTAL DAS DESPESAS (XII) = (X + XI)	25.289.000,00	25.289.000,00	3.902.136,45	18.839.816,87	6.449.183,13	3.373.409,45	12.168.810,06	13.120.189,94	11.648.776,98				
SUPERÁVIT (XIII)							1.779.277,39			2.299.310,47			
TOTAL COM SUPERÁVIT (XIV) = (XII + XIII)	25.289.000,00	25.289.000,00	3.902.136,45	18.839.816,87	6.449.183,13	3.373.409,45	13.948.087,45	13.120.189,94	11.648.776,98				
RESERVA DO RPPS													

	PREVISÃO INICIAL	PREVISÃO ATUALIZADA (a)	RECEITAS REALIZADAS		Até o Bimestre (c)	% (c/a)	SALDO A REALIZAR (e-c)				
			No Bimestre (b)	% (b/a)							
			RECEITAS INTRA-ORÇAMENTÁRIAS								
RECEITAS (INTRA-ORÇAMENTÁRIAS) (II)											
	DOTAÇÃO INICIAL (d)	DOTAÇÃO ATUALIZADA (e)	DESPESAS EMPENHADAS		Até o Bimestre (f)	SALDO A EMPENHAR (g) = (e-f)	DESPESAS LIQUIDADAS	Até o Bimestre (h)	SALDO A LIQUIDAR (i) = (e-h)	DESPESAS PAGAS ATÉ O BIMESTRE (j)	INSCRITAS RP NÃO PROCESSADOS (k)
DESPESAS INTRA-ORÇAMENTÁRIAS			No Bimestre								
DESPESAS (INTRA-ORÇAMENTÁRIAS) (IX)											


 Jaílson ~~Torres~~ de Oliveira
 Técnico em Contabilidade
 CRP 1.565 - SE
 CPF 035.025.195-20


 Luciano Machado Batista
 Prefeito Municipal de Macambira



ESTADO DE SERGIPE
MUNICÍPIO DE MACAMBIRA
Demonstrativo da Execução das despesas por Função/SubFunção

JULHO-AGOSTO/2020

R\$ 1,00

Função/SubFunção	DOTAÇÃO INICIAL	DOTAÇÃO ATUALIZADA	DESPESAS EMPENHADAS		SALDO A EMPENHAR (c) = (a-b)	DESPESAS LIQUIDADAS		SALDO A LIQUIDAR (e) = (a-d)	INSCRITAS RP NÃO PROCESSADAS (f)		
			No Bimestre	Até Bimestre (b)		%	No Bimestre			Até Bimestre (d)	%
DESPESAS (EXCETO INTRA-ORÇAMENTÁRIAS) (I)											
01 - Legislativa	25.289.000,00	25.289.000,00	3.902.136,45	18.839.816,87	100,00	3.373.409,45	12.168.810,06	100,00	0,00		
01 - Legislativa	1.011.000,00	1.011.000,00	0,00	0,00	0,00	0,00	0,00	0,00	0,00		
031 - Ação Legislativa	1.011.000,00	1.011.000,00	0,00	0,00	0,00	0,00	0,00	0,00	0,00		
02 - Judiciária	359.158,81	557.283,53	41.549,44	381.271,30	2,02	33.862,09	157.119,01	1,29	0,00		
02 - Judiciária	359.158,81	557.283,53	41.549,44	381.271,30	2,02	33.862,09	157.119,01	1,29	0,00		
061 - Ação Judiciária	3.647.558,36	3.777.521,62	692.064,54	3.393.312,98	18,01	780.570,79	2.413.780,99	19,84	0,00		
04 - Administração	3.429.508,36	3.563.532,61	558.576,21	3.257.047,22	17,29	752.729,68	2.318.967,12	19,06	0,00		
122 - Administração Geral	218.050,00	213.989,01	33.388,33	136.265,76	0,72	27.841,11	94.813,87	0,78	0,00		
124 - Controle Interno	1.363.924,14	1.408.502,17	222.984,76	1.028.977,94	5,46	215.139,96	696.554,25	5,72	0,00		
08 - Assistência Social	5.940,00	12.349,00	2.750,00	7.179,00	0,04	3.134,45	3.288,45	0,03	0,00		
241 - Assistência ao Idoso	127.296,00	123.669,40	6.247,80	101.837,86	0,54	15.478,05	65.120,81	0,54	0,00		
243 - Assistência a Criança e ao Adolescente	1.230.886,14	1.272.483,77	213.986,96	919.961,08	4,88	195.527,46	628.154,99	5,18	0,00		
244 - Assistência Comunitária	5.144.385,51	5.622.665,33	1.026.451,95	4.628.542,95	24,57	853.447,63	2.934.631,71	24,12	0,00		
10 - Saúde	5.003.083,26	5.424.488,61	975.717,68	4.457.203,55	23,66	822.094,52	2.814.371,15	23,13	0,00		
301 - Atenção Básica	141.302,25	198.176,72	50.734,27	171.339,40	0,91	31.353,11	120.260,56	0,99	0,00		
305 - Vigilância Epidemiológica	8.632.059,59	8.000.156,83	939.187,93	5.906.804,03	31,35	1.084.315,04	4.300.650,23	35,34	0,00		
12 - Educação	6.995.533,59	6.383.662,11	457.557,77	4.554.847,85	24,18	881.795,74	3.437.947,32	28,25	0,00		
361 - Ensino Fundamental	1.591.106,00	1.608.774,72	481.630,16	1.351.956,18	7,18	202.519,30	862.702,91	7,09	0,00		
365 - Educação Infantil	45.420,00	7.520,00	0,00	0,00	0,00	0,00	0,00	0,00	0,00		
368 - Educação Básica	980.180,00	533.028,24	30.447,25	119.204,83	0,63	16.848,55	96.115,76	0,79	0,00		
13 - Cultura	980.180,00	533.028,24	30.447,25	119.204,83	0,63	16.848,55	96.115,76	0,79	0,00		
392 - Difusão Cultural	2.463.315,16	2.471.933,47	657.288,64	2.140.886,75	11,36	226.714,89	985.919,88	8,10	0,00		
15 - Urbanismo	687.900,00	559.689,26	30.134,00	546.199,80	2,90	794,00	96.112,87	0,79	0,00		
451 - Infraestrutura Urbana	1.775.415,16	1.912.244,21	627.154,64	1.594.686,95	8,46	225.920,89	889.807,01	7,31	0,00		
452 - Serviços Urbanos	200,00	200,00	0,00	0,00	0,00	0,00	0,00	0,00	0,00		
16 - Habitação	200,00	200,00	0,00	0,00	0,00	0,00	0,00	0,00	0,00		
482 - Habitação Urbana	1.600,00	1.600,00	0,00	0,00	0,00	0,00	0,00	0,00	0,00		
17 - Saneamento	200,00	200,00	0,00	0,00	0,00	0,00	0,00	0,00	0,00		
511 - Saneamento Básico Rural	1.400,00	1.400,00	0,00	0,00	0,00	0,00	0,00	0,00	0,00		
512 - Saneamento Básico Urbano	41.400,00	41.400,00	0,00	40.000,00	0,21	7.798,50	27.720,53	0,23	0,00		
18 - Gestão Ambiental											
	41.400,00	41.400,00	0,00	40.000,00	0,21	7.798,50	27.720,53	0,23	0,00		

Demonstrativo da Execução das despesas por Função/SubFunção

JULHO-AGOSTO/2020


R\$ 1,00

Função/SubFunção	DOTAÇÃO INICIAL	DOTAÇÃO ATUALIZADA (a)	DESPESAS EMPENHADAS			SALDO A EMPENHAR (c) = (a-b)	DESPESAS LIQUIDADAS			SALDO A LIQUIDAR (e) = (a-d)	INSCRITAS RP NÃO PROCESSADAS (f)
			No Bimestre	Até Bimestre (b)	%		No Bimestre	Até Bimestre (d)	%		
541 - Preservação e Conservação Ambiental	40.600,00	40.600,00	0,00	40.000,00	0,21	600,00	7.798,50	27.720,53	12.879,47	0,00	
544 - Recursos Hídricos	800,00	800,00	0,00	0,00	0,00	800,00	0,00	0,00	800,00	0,00	
20 - Agricultura	187.576,54	559.407,43	48.930,77	455.856,01	2,42	103.551,42	33.948,66	120.323,15	439.084,28	0,00	
605 - Abastecimento	186.976,54	558.807,43	48.930,77	455.856,01	2,42	102.951,42	33.948,66	120.323,15	438.484,28	0,00	
606 - Extensão Rural	200,00	200,00	0,00	0,00	0,00	200,00	0,00	0,00	200,00	0,00	
608 - Promoção da Produção Agropecuária	400,00	400,00	0,00	0,00	0,00	400,00	0,00	0,00	400,00	0,00	
23 - Comércio e Serviços	1.500,00	1.500,00	0,00	0,00	0,00	1.500,00	0,00	0,00	1.500,00	0,00	
695 - Turismo	1.500,00	1.500,00	0,00	0,00	0,00	1.500,00	0,00	0,00	1.500,00	0,00	
26 - Transporte	1.096.855,01	904.788,44	153.482,55	550.098,61	2,92	354.689,83	83.655,25	311.238,36	593.550,08	0,00	
782 - Transporte Rodoviário	1.096.855,01	904.788,44	153.482,55	550.098,61	2,92	354.689,83	83.655,25	311.238,36	593.550,08	0,00	
27 - Desporto e Lazer	175.180,00	214.906,06	89.748,62	194.861,47	1,03	20.044,59	37.108,09	124.746,19	90.159,87	0,00	
812 - Desporto Comunitário	173.880,00	213.605,06	89.748,62	194.861,47	1,03	18.744,59	37.108,09	124.746,19	88.859,87	0,00	
813 - Lazer	1.300,00	1.300,00	0,00	0,00	0,00	1.300,00	0,00	0,00	1.300,00	0,00	
99 - Reserva	183.106,88	183.106,88	0,00	0,00	0,00	183.106,88	0,00	0,00	183.106,88	0,00	
999 - Reserva	183.106,88	183.106,88	0,00	0,00	0,00	183.106,88	0,00	0,00	183.106,88	0,00	
TOTAL (III) = (I+ II)	25.289.000,00	25.289.000,00	3.902.136,45	18.839.816,87	100,00	6.449.183,13	3.373.409,45	12.168.810,05	13.120.189,94	0,00	



Luciano Machado Batista
Prefeito Municipal de Macambira

Jailson Thomaz de Oliveira
Técnico em Contabilidade
CRC 1.565 - SE
CPF: 055.025.195-20



ESTADO DE SERGIPE
MUNICÍPIO DE MACAMBIRA
Demonstrativo da Execução das despesas por Função/SubFunção

JULHO-AGOSTO/2020

R\$ 1,00

Função/SubFunção	DOTAÇÃO INICIAL	DOTAÇÃO ATUALIZADA	DESPESAS EMPENHADAS		SALDO A EMPENHAR (c) = (a-b)	DESPESAS LIQUIDADAS		SALDO A LIQUIDAR (e) = (a-d)	INSCRITAS RP NÃO PROCESSADAS (f)
			No Bimestre	Até Bimestre (b)		No Bimestre	Até Bimestre (d)		
			%			%			
(b) / 1 (b)		(d) / 1 (d)							
DESPESAS (EXCETO INTRA-ORÇAMENTÁRIAS) (I)	25.289.000,00	25.289.000,00	3.902.136,45	18.839.816,87	6.449.183,13	3.373.409,45	12.168.810,06	13.120.189,94	0,00
01 - Legislativa	1.011.000,00	1.011.000,00	0,00	0,00	1.011.000,00	0,00	0,00	1.011.000,00	0,00
031 - Ação Legislativa	1.011.000,00	1.011.000,00	0,00	0,00	1.011.000,00	0,00	0,00	1.011.000,00	0,00
02 - Judiciária	359.158,81	557.283,53	41.549,44	381.271,30	176.012,23	33.862,09	157.119,01	400.164,52	0,00
051 - Ação Judiciária	359.158,81	557.283,53	41.549,44	381.271,30	176.012,23	33.862,09	157.119,01	400.164,52	0,00
04 - Administração	3.647.568,36	3.777.521,62	692.064,54	3.393.312,98	384.208,64	780.570,79	2.413.780,99	1.363.740,63	0,00
122 - Administração Geral	3.429.508,36	3.563.532,61	658.676,21	3.257.047,22	306.485,39	752.729,68	2.318.967,12	1.244.565,49	0,00
124 - Controle Interno	218.050,00	213.989,01	33.388,33	136.265,76	77.723,25	27.841,11	94.813,87	119.175,14	0,00
08 - Assistência Social	1.363.924,14	1.408.502,17	222.984,76	1.028.977,94	379.524,23	215.139,96	696.564,25	711.937,92	0,00
241 - Assistência ao Idoso	5.940,00	12.349,00	2.750,00	7.179,00	5.170,00	3.134,45	3.288,45	9.060,55	0,00
243 - Assistência a Criança e ao Adolescente	127.296,00	123.669,40	6.247,80	101.837,86	21.831,54	16.478,05	65.120,81	56.548,59	0,00
244 - Assistência Comunitária	1.230.688,14	1.272.483,77	213.986,96	919.961,08	352.522,69	195.527,46	628.154,99	644.328,78	0,00
10 - Saúde	5.144.385,51	5.622.665,33	1.026.451,95	4.628.542,95	994.122,38	853.447,63	2.934.631,71	2.688.033,62	0,00
301 - Atenção Básica	5.003.083,26	5.424.488,61	975.717,68	4.457.203,55	967.285,06	822.094,52	2.814.371,15	2.610.117,46	0,00
305 - Vigilância Epidemiológica	141.302,25	198.176,72	50.734,27	171.339,40	26.837,32	31.363,11	120.260,56	77.916,16	0,00
12 - Educação	8.632.059,59	8.000.156,83	939.187,93	5.906.804,03	2.093.352,80	1.084.315,04	4.300.650,23	3.699.506,60	0,00
361 - Ensino Fundamental	6.395.533,59	6.383.862,11	457.557,77	4.554.847,85	1.829.014,26	881.795,74	3.437.947,32	2.945.914,79	0,00
365 - Educação Infantil	1.591.106,00	1.608.774,72	481.630,16	1.351.956,18	256.818,54	202.519,30	862.702,91	746.071,81	0,00
368 - Educação Básica	45.420,00	7.520,00	0,00	0,00	7.520,00	0,00	0,00	7.520,00	0,00
13 - Cultura	980.180,00	533.028,24	30.447,25	119.204,83	413.823,41	16.848,55	96.115,76	436.912,48	0,00
392 - Difusão Cultural	980.180,00	533.028,24	30.447,25	119.204,83	413.823,41	16.848,55	96.115,76	436.912,48	0,00
15 - Urbanismo	2.463.315,16	2.471.933,47	657.288,64	2.140.886,75	331.046,72	226.714,89	985.919,88	1.486.013,59	0,00
451 - Infraestrutura Urbana	687.900,00	559.689,26	30.134,00	546.199,80	13.489,45	794,00	96.112,87	463.576,39	0,00
452 - Serviços Urbanos	1.775.415,16	1.912.244,21	627.154,64	1.594.686,95	317.557,26	225.920,89	889.807,01	1.022.437,20	0,00
16 - Habitação	200,00	200,00	0,00	0,00	200,00	0,00	0,00	200,00	0,00
482 - Habitação Urbana	200,00	200,00	0,00	0,00	200,00	0,00	0,00	200,00	0,00
17 - Saneamento	1.600,00	1.600,00	0,00	0,00	1.600,00	0,00	0,00	1.600,00	0,00
511 - Saneamento Básico Rural	200,00	200,00	0,00	0,00	200,00	0,00	0,00	200,00	0,00
512 - Saneamento Básico Urbano	1.400,00	1.400,00	0,00	0,00	1.400,00	0,00	0,00	1.400,00	0,00
18 - Gestão Ambiental	41.400,00	41.400,00	0,00	40.000,00	1.400,00	7.798,50	27.720,53	13.679,47	0,00



ESTADO DE SERGIPE
MUNICÍPIO DE MACAMBIRA
Demonstrativo da Execução das despesas por Função/SubFunção

JULHO-AGOSTO/2020
R\$ 1,00

Função/SubFunção	DOTAÇÃO INICIAL	DOTAÇÃO ATUALIZADA	DESPESAS EMPENHADAS		SALDO A EMPENHAR (c) = (a-b)	DESPESAS LIQUIDADAS		SALDO A LIQUIDAR (e) = (a-d)	INSCRITAS RP NÃO PROCESSADAS (f)
			No Bimestre	Até Bimestre (b)		No Bimestre	Até Bimestre (d)		
541 - Preservação e Conservação Ambiental	40.600,00	40.600,00	0,00	40.000,00	600,00	7.798,50	27.720,53	12.879,47	0,00
544 - Recursos Hídricos	800,00	800,00	0,00	0,00	800,00	0,00	0,00	800,00	0,00
20 - Agricultura	187.576,54	559.407,43	48.930,77	455.856,01	103.551,42	33.948,66	120.323,15	439.084,28	0,00
605 - Abastecimento	186.976,54	558.807,43	48.930,77	455.856,01	102.951,42	33.948,66	120.323,15	438.484,28	0,00
606 - Extensão Rural	200,00	200,00	0,00	0,00	200,00	0,00	0,00	200,00	0,00
608 - Promoção da Produção Agropecuária	400,00	400,00	0,00	0,00	400,00	0,00	0,00	400,00	0,00
23 - Comércio e Serviços	1.500,00	1.500,00	0,00	0,00	1.500,00	0,00	0,00	1.500,00	0,00
695 - Turismo	1.500,00	1.500,00	0,00	0,00	1.500,00	0,00	0,00	1.500,00	0,00
26 - Transporte	1.096.855,01	904.788,44	153.482,55	550.098,61	354.689,83	83.655,25	311.238,36	593.550,08	0,00
782 - Transporte Rodoviário	1.096.855,01	904.788,44	153.482,55	550.098,61	354.689,83	83.655,25	311.238,36	593.550,08	0,00
27 - Desporto e Lazer	175.180,00	214.906,06	89.748,62	194.861,47	20.044,59	37.108,09	124.746,19	90.169,87	0,00
812 - Desporto Comunitário	173.880,00	213.606,06	89.748,62	194.861,47	18.744,59	37.108,09	124.746,19	88.859,87	0,00
813 - Lazer	1.300,00	1.300,00	0,00	0,00	1.300,00	0,00	0,00	1.300,00	0,00
99 - Reserva	183.106,88	183.106,88	0,00	0,00	183.106,88	0,00	0,00	183.106,88	0,00
999 - Reserva	183.106,88	183.106,88	0,00	0,00	183.106,88	0,00	0,00	183.106,88	0,00
TOTAL (III) = (I + II)	25.289.000,00	25.289.000,00	3.902.136,45	18.839.816,87	6.449.183,13	3.373.409,45	12.168.810,05	13.120.189,94	0,00

Luciano Machado Batista
Prefeito Municipal de Macambira

Jailson F. de Oliveira
Técnico em Contabilidade
CRC 1.565 - SE
CPF: 055.025.195-20

ESTADO DE SERGIPE
MUNICÍPIO DE MACAMBIRA
Demonstrativo da Receita Corrente Líquida

ESPECIFICAÇÃO	EVOLUÇÃO DA RECEITA REALIZADA NOS ÚLTIMOS 12 MESES												TOTAL (ÚLTIMOS 12 MESES)	PREVISÃO ATUALIZADA 2020
	09/2019	10/2019	11/2019	12/2019	01/2020	02/2020	03/2020	04/2020	05/2020	06/2020	07/2020	08/2020		
1- RECEITAS CORRENTES (I)	1.480.948,50	1.578.479,25	1.754.477,04	3.789.471,67	1.700.681,26	2.082.538,27	1.572.000,25	1.916.670,04	1.894.364,73	2.024.796,03	2.702.880,38	1.806.504,13	23.903.811,55	27.663.575,00
1.1- Impostos, Taxas e Contribuições de Melhoria	83.863,38	90.142,00	69.514,48	399.162,25	39.193,46	33.473,81	44.836,56	41.222,85	44.528,94	33.402,63	57.360,06	43.927,04	980.627,48	2.171.269,00
1.1.1- IPTU	1.126,91	342,77	1.135,69	5.804,44	239,61	230,00	103,91	4.603,05	0,00	793,96	1.737,76	3.241,45	19.359,55	71.000,00
1.1.2- ISS	14.101,05	15.480,59	16.155,13	47.044,26	11.143,07	9.441,35	22.231,36	8.364,04	14.274,28	8.692,22	24.827,73	11.189,45	203.144,73	233.115,47
1.1.3- ITBI	1.654,22	948,19	2.259,30	936,51	123,09	0,00	0,00	875,55	0,00	1.616,35	1.180,20	2.611,24	12.204,85	402.000,00
1.1.4- IRRF	45.142,96	49.158,96	23.043,77	321.995,87	0,00	0,00	0,00	3.644,62	3.772,08	1.882,50	3.289,62	3.282,54	455.113,92	1.160.153,53
1.1.5- Outros Impostos, Taxas e Contribuições de Melhoria	21.838,24	24.210,49	26.920,59	23.481,17	21.687,71	23.802,26	22.501,29	23.735,59	26.482,58	20.217,60	26.324,75	23.602,36	290.804,63	305.000,00
1.2- Contribuições	0,00	0,00	0,00	0,00	0,00	0,00	0,00	0,00	0,00	0,00	0,00	0,00	0,00	0,00
1.3- Receita Patrimonial	1.982,68	2.213,27	1.685,98	2.014,95	2.565,82	1.747,27	1.995,11	1.391,63	1.341,88	1.298,90	1.162,70	695,04	20.085,23	121.700,00
1.3.1- Rendimentos de Aplicação Financeira	1.982,68	2.213,27	1.685,98	2.014,95	2.565,82	1.747,27	1.995,11	1.391,63	1.341,88	1.298,90	1.162,70	695,04	20.085,23	121.700,00
1.3.2- Outras Receitas Patrimoniais	0,00	0,00	0,00	0,00	0,00	0,00	0,00	0,00	0,00	0,00	0,00	0,00	0,00	0,00
1.4- Receita Agropecuária	0,00	0,00	0,00	0,00	0,00	0,00	0,00	0,00	0,00	0,00	0,00	0,00	0,00	0,00
1.5- Receita Industrial	0,00	0,00	0,00	0,00	0,00	0,00	0,00	0,00	0,00	0,00	0,00	0,00	0,00	0,00
1.6- Receita de Serviços	0,00	0,00	0,00	0,00	0,00	0,00	0,00	0,00	0,00	0,00	0,00	0,00	0,00	0,00
1.7- Transferências Correntes	1.395.102,44	1.484.379,45	1.683.276,58	3.379.661,57	1.655.904,21	2.047.317,19	1.525.188,58	1.874.055,56	1.648.493,91	1.989.966,15	2.644.067,19	1.561.132,05	22.886.524,88	25.354.606,00
1.7.1- Cota-Parte do FPM	588.748,41	542.019,36	735.597,84	1.254.072,86	743.716,33	1.074.636,90	628.369,94	615.941,64	643.519,58	523.859,45	903.080,13	573.658,26	8.827.220,70	10.760.000,00
1.7.2- Cota-Parte do ICMS	232.567,15	299.240,76	266.118,03	399.810,99	266.915,23	260.689,67	277.476,61	205.968,41	186.754,66	251.173,50	215.489,27	218.717,14	3.080.921,42	3.500.000,00
1.7.3- Cota-Parte do IPVA	15.484,10	13.458,19	20.041,80	14.843,62	16.156,56	16.099,60	37.194,97	6.363,26	10.197,21	12.397,95	14.792,75	11.616,93	188.396,94	250.000,00
1.7.4- Cota-Parte do ITR	154,00	4.292,64	1.785,20	1.616,22	1.157,17	450,42	311,70	720,98	283,73	41,32	0,00	23,73	10.877,11	20.000,00
1.7.5- Transferências da LC 87/1996	0,00	0,00	0,00	0,00	0,00	0,00	0,00	0,00	0,00	0,00	0,00	0,00	0,00	5.000,00
1.7.6- Transferências da LC 61/1989	180,20	180,20	180,20	149,59	149,59	121,54	0,00	0,00	89,76	102,84	112,20	112,20	1.408,93	3.000,00
1.7.7- Transferências do FUNDEB	374.063,59	397.926,50	446.540,50	513.808,04	483.889,08	526.035,56	377.719,20	361.969,62	332.477,93	294.729,95	355.422,86	332.647,33	4.797.257,06	5.857.800,00
1.7.8- Outras Transferências Correntes	183.874,99	227.261,80	213.013,01	1.195.309,64	143.920,25	169.255,50	204.096,16	683.391,65	475.171,14	507.662,14	1.155.169,98	424.256,46	5.982.502,72	4.958.806,00
1.8- Outras Receitas Correntes	0,00	1.744,53	0,00	8.632,90	3.027,75	0,00	0,00	0,00	0,00	128,35	290,43	750,00	14.573,96	31.000,00
2- DEDUÇÕES (II)	-502.280,10	-515.514,36	-614.233,68	-777.314,76	-205.618,88	-270.405,54	-188.670,56	-165.738,80	-188.168,96	-157.514,93	-153.524,40	-160.825,57	-3.879.810,54	-2.755.600,00
2.1- Contrib. do Servidor para Plano de Previdência	0,00	0,00	0,00	0,00	0,00	0,00	0,00	0,00	0,00	0,00	0,00	0,00	0,00	0,00
2.2- Compensação Financ. entre Regimes Previdência	0,00	0,00	0,00	0,00	0,00	0,00	0,00	0,00	0,00	0,00	0,00	0,00	0,00	0,00
2.3- Dedução de Receita para Formação do FUNDEB	-502.280,10	-515.514,36	-614.233,68	-777.314,76	-205.618,88	-270.405,54	-188.670,56	-165.738,80	-188.168,96	-157.514,93	-153.524,40	-160.825,57	-3.879.810,54	-2.755.600,00
RECEITA CORRENTE LÍQUIDA (III) = (I) - (II)	978.668,40	1.062.964,89	1.140.243,36	3.012.156,91	1.495.062,38	1.812.132,73	1.383.329,69	1.750.931,24	1.526.195,77	1.867.281,10	2.549.355,98	1.445.678,66	20.024.001,01	24.927.975,00
4-(-) Transferências obrigatórias de União relativas às emendas individuais (art. 166-A, § 1º, da CF) (IV)	0,00	0,00	0,00	0,00	0,00	0,00	0,00	0,00	0,00	0,00	0,00	0,00	0,00	0,00
4- RECEITA CORRENTE LÍQUIDA AJUSTADA PARA CÁLCULO DOS LIMITES DE ENDIVIDAMENTO (V) = (III) - (IV)	978.668,40	1.062.964,89	1.140.243,36	3.012.156,91	1.495.062,38	1.812.132,73	1.383.329,69	1.750.931,24	1.526.195,77	1.867.281,10	2.549.355,98	1.445.678,66	20.024.001,01	24.927.975,00


ESTADO DE SERGIPE
MUNICÍPIO DE MACAMBIRA
Demonstrativo da Receita Corrente Líquida

JULHO-AGOSTO/2020

R\$ 1,00

ESPECIFICAÇÃO	EVOLUÇÃO DA RECEITA REALIZADA NOS ÚLTIMOS 12 MESES												TOTAL (ÚLTIMOS 12 MESES)	PREVISÃO ATUALIZADA 2020	
	09/2019	10/2019	11/2019	12/2019	01/2020	02/2020	03/2020	04/2020	05/2020	06/2020	07/2020	08/2020			
4 - (-) Transferências obrigatórias da União relativas às emendas de bancada (art. 166, § 16, da CF) (VI)	0,00	0,00	0,00	0,00	0,00	0,00	0,00	0,00	0,00	0,00	0,00	0,00	0,00	0,00	0,00
4 - RECEITA CORRENTE LÍQUIDA AJUSTADA PARA CÁLCULO DOS LIMITES DA DESPESA COM PESSOAL (VII) = (V - VI)	978.688,40	1.052.964,89	1.140.243,36	3.012.156,91	1.495.062,38	1.812.132,73	1.383.329,69	1.750.931,24	1.526.195,77	1.867.281,10	2.549.355,98	1.446.678,56	20.024.001,01	24.927.975,00	


Luciano Machado Batista
 Prefeito Municipal de Macambira


 Jailson Almeida de Oliveira
 Tec. em Contabilidade
 CRC 1.565 - SE
 CPF: 055.025.195-20



ESTADO DE SERGIPE
MUNICÍPIO DE MACAMBIRA
Demonstrativo do Resultado Primário e Nominal

JULHO-AGOSTO/2020

R\$ 1,00

ACIMA DA LINHA	RECEITAS REALIZADAS (a)	
	PREVISÃO ATUALIZADA	Até o Bimestre 2020
RECEITAS CORRENTES (I)	24.927.975,00	13.829.987,45
Impostos, Taxas e Contribuições de Melhoria	2.171.269,00	337.945,37
IPTU	71.000,00	10.949,74
ISS	233.115,47	110.363,70
ITBI	402.000,00	6.406,43
IRRF	1.160.153,53	15.871,36
Outros Impostos, Taxas e Contribuições de Melhoria	305.000,00	194.354,14
Contribuições	0,00	0,00
Receita Patrimonial	121.700,00	12.188,35
Aplicações Financeiras (II)	121.700,00	12.188,35
Outras Receitas Patrimoniais	0,00	0,00
Transferências Correntes	22.599.006,00	13.475.637,20
Cota-Parte do FPM	8.760.000,00	4.638.586,40
Cota-Parte do ICMS	2.800.000,00	1.506.547,78
Cota-Parte do IPVA	200.000,00	99.607,48
Cota-Parte do ITR	16.000,00	2.423,30
Transferências da LC 87/1996	4.000,00	0,00
Transferências da LC 61/1989	2.400,00	550,53
Transferências do FUNDEB	5.857.800,00	3.064.888,43
Outras Transferências Correntes	4.958.806,00	4.163.023,28
Demais Receitas Correntes	36.000,00	4.196,53
Outras Receitas Financeiras (III)	0,00	0,00
Receitas Correntes Restantes	36.000,00	4.196,53
RECEITAS PRIMÁRIAS CORRENTES (IV) = (I - II - III)	24.806.275,00	13.817.779,10
RECEITAS DE CAPITAL (V)	361.025,00	118.120,00
Operações de Crédito (VI)	0,00	0,00
Amortização de Empréstimos (VII)	0,00	0,00
Alienação de Bens	80.265,00	0,00
Receitas de Alienação de Investimentos Temporários (VIII)	0,00	0,00
Receitas de Alienação de Investimentos Permanentes (IX)	80.265,00	0,00
Outras Alienações de Bens	0,00	0,00
Transferências de Capital	280.760,00	118.120,00
Convênios	11.130,00	118.120,00
Outras Transferências de Capital	269.630,00	0,00
Outras Receitas de Capital	0,00	0,00
Outras Receitas de Capital Não Primárias (X)	0,00	0,00
Outras Receitas de Capital Primárias	0,00	0,00

RECEITAS PRIMÁRIAS DE CAPITAL (XII) = (V - VI - VII - VIII - IX - X) 118.420,00
 RECEITA PRIMÁRIA TOTAL (XII) = (IV + XI) 25.167.300,00

DESPESAS PRIMÁRIAS	DOTAÇÃO ATUALIZADA	DESPESAS EMPENHADAS	DESPESAS LIQUIDADAS	DESPESAS PAGAS (a)	RESTOS A PAGAR		RESTOS A PAGAR NÃO PROCESSADOS LIQUIDADOS	PAGOS (c)
					PROCESSADOS PAGOS (b)			
DESPESAS CORRENTES (XIII)	23.162.086,32	17.349.262,34	11.821.214,79	11.306.363,71	923.113,11		372.969,50	307.719,50
Pessoal e Encargos Sociais	14.738.465,23	11.943.567,27	8.776.746,31	8.610.227,85	1.000,00		0,00	0,00
Juros e Encargos da Dívida (XIV)	300,00	0,00	0,00	0,00	0,00		0,00	0,00
Outras Despesas Correntes	8.423.321,09	5.405.695,07	3.044.468,48	2.696.135,86	922.113,11		372.969,50	307.719,50
Transferências Constitucionais e Legais	0,00	0,00	0,00	0,00	0,00		0,00	0,00
Dermas Despesas Correntes	8.423.321,09	5.405.695,07	3.044.468,48	2.696.135,86	922.113,11		372.969,50	307.719,50
DESPESAS PRIMÁRIAS CORRENTES (XV) = (XIII - XIV)	23.161.786,32	17.349.262,34	11.821.214,79	11.306.363,71	923.113,11		372.969,50	307.719,50
DESPESAS DE CAPITAL (XVI)	1.943.806,80	1.490.554,53	347.595,27	342.413,27	16.375,34		0,00	0,00
Investimentos	1.941.106,80	1.490.554,53	347.595,27	342.413,27	16.375,34		0,00	0,00
Inversões Financeiras	2.500,00	0,00	0,00	0,00	0,00		0,00	0,00
Concessão de Empréstimos e Financiamentos (XVII)	0,00	0,00	0,00	0,00	0,00		0,00	0,00
Aquisição de Título de Capital já Integralizado (XVIII)	0,00	0,00	0,00	0,00	0,00		0,00	0,00
Aquisição de Título de Crédito (XIX)	0,00	0,00	0,00	0,00	0,00		0,00	0,00
Dermas Inversões Financeiras	2.500,00	0,00	0,00	0,00	0,00		0,00	0,00
Amortização da Dívida (XX)	200,00	0,00	0,00	0,00	0,00		0,00	0,00
DESPESAS PRIMÁRIAS DE CAPITAL (XXI) = (XVI - XVII - XVIII - XIX - XX)	1.943.606,80	1.490.554,53	347.595,27	342.413,27	16.375,34		0,00	0,00
RESERVA DE CONTINGÊNCIA (XXII)	183.106,88	0,00	0,00	0,00	0,00		0,00	0,00
DESPESA PRIMÁRIA TOTAL (XXIII) = (XV + XXI + XXII)	25.288.500,00	18.839.816,87	12.168.810,06	11.648.776,98	939.488,45		372.969,50	307.719,50

RESULTADO PRIMÁRIO - Acima da Linha (XXIV) = [XIIa - (XXIIIa + XXIIIb + XXIIIc)] 1.039.914,17

META FISCAL PARA O RESULTADO PRIMÁRIO VALOR CORRENTE 0,00

META FISCAL PARA O RESULTADO PRIMÁRIO FIXADA NO ANEXO DE METAS FISCAIS DA LDO P/ O EXERCÍCIO DE REFERÊNCIA VALOR INCORRIDO 12.188,35

JUROS, ENCARGOS E VARIAÇÕES MONETÁRIAS ATIVOS (XXV) 0,00
 JUROS, ENCARGOS E VARIAÇÕES MONETÁRIAS PASSIVOS (XXVI) 1.052.102,52
 RESULTADO NOMINAL - Acima da Linha (XXVII) = XXV + (XXV - XXVI)

META FISCAL PARA O RESULTADO NOMINAL 0,00
 META FISCAL PARA O RESULTADO NOMINAL FIXADA NO ANEXO DE METAS FISCAIS DA LDO PARA O EXERCÍCIO DE REFERÊNCIA

ABAIXO DA LINHA	
CÁLCULO DO RESULTADO NOMINAL	SALDO
Em 31/Dez/2019 (a)	Até o Bimestre 2020 (b)

0,00	2.382.438,70
402.166,18	2.382.438,70
402.166,18	3.258.838,31
2.324.902,97	876.399,61
1.922.736,79	0,00
0,00	-2.382.438,70
-402.166,18	1.980.272,52

DÍVIDA CONSOLIDADA (XXVIII)	
DEDUÇÕES (XXIX)	
Disponibilidade de Caixa	
Disponibilidade de Caixa bruta	
(-) Restos a Pagar Processados (XXX)	
Demais Haveres Financeiros	
DÍVIDA CONSOLIDADA LÍQUIDA (XXXI) = (XXVIII - XXIX)	
RESULTADO NOMINAL - Abaixo da Linha (XXXII) = (XXXIa - XXXIb)	
Até o Bimestre / 2020	
	1.046.337,48

AJUSTE METODOLÓGICO	
	0,00
	0,00
	0,00
	36.775,70
	0,00
	0,00
	897.159,64

RESULTADO NOMINAL AJUSTADO - Abaixo da Linha (XXXIX) = (XXXII - XXXIII - IX + XXXIV + XXXV - XXXVI + XXXVII + XXXVIII)	
	884.971,29

RESULTADO PRIMÁRIO - Abaixo da Linha (XL) = XXXIX - (XXV - XXVI)	
	0,00
	0,00
	0,00

INFORMAÇÕES ADICIONAIS

SALDO DE EXERCÍCIOS ANTERIORES

Recursos Arrecadados em Exercícios Anteriores - RPPS

Superávit Financeiro Utilizado para Abertura e Reabertura de Créditos Adicionais

RESERVA ORÇAMENTÁRIA DO RPPS

Jailson da Silveira
 Tesoureiro Contabilidade
 CRC 1.565 - SE
 CPF: 055.025.195-20



Luciano Machado Batista
 Prefeito Municipal de Macambira



ESTADO DE SERGIPE
MUNICÍPIO DE MACAMBIRA
Demonstrativo dos Restos a Pagar por Poder e Órgão

JULHO-AGOSTO/2020

R\$ 1,00

PODER/ÓRGÃO	RESTOS A PAGAR PROCESSADOS					RESTOS A PAGAR NÃO PROCESSADOS					Saldo Total	
	Inscritos		Pagos	Cancelados	Saldo (e)	Inscritos		Liquidados	Pagos	Cancelados		Saldo (f)
	Em Exercícios Anteriores	Em 31 de Dezembro de 2018				Em Exercícios Anteriores	Em 31 de Dezembro de 2019					
DESPESAS (EXCETO INTRA-ORÇAMENTÁRIAS) (I)	677.945,97	1.245.790,82	939.488,45	173.098,73	811.149,61	471.899,66	511.489,00	372.969,50	307.719,50	43.902,10	631.767,06	1.442.916,67
Executivo	677.945,97	1.245.790,82	939.488,45	173.098,73	811.149,61	471.899,66	511.489,00	372.969,50	307.719,50	43.902,10	631.767,06	1.442.916,67
02010 - GABINETE DO PREFEITO	1.973,55	0,00	0,00	0,00	1.973,55	0,00	2.994,90	2.799,53	2.799,53	195,37	0,00	1.973,55
03010 - SEC. DO PLANEJAMENTO DA ADM. E DA FAZENDA	68.447,96	346.474,01	241.011,99	11.080,00	162.829,98	14.367,10	131.308,66	117.759,00	87.009,00	220,10	58.446,66	221.276,64
04010 - SECRETARIA MUNICIPAL DE AGRICULTURA E MEIO AMBIENT	5.508,30	2.820,44	102,08	0,00	8.226,66	28.088,78	0,00	0,00	0,00	0,00	28.088,78	36.325,44
05010 - SECRETARIA DE EDUCACAO	53.837,30	87.051,91	30.911,72	42.631,96	67.345,53	62.174,73	44.508,37	25.350,11	25.350,11	0,00	81.332,99	148.678,52
05020 - SECRETARIA DE EDUCACAO - FUNDEB	10.192,40	90.350,90	357,28	89.867,77	10.317,35	30.411,96	4.625,05	3.750,00	3.750,00	0,00	31.287,01	41.604,36
06010 - SECRETARIA DO DESPORTO	0,00	2.845,54	2.845,54	0,00	0,00	8.647,11	0,00	0,00	0,00	0,00	8.647,11	8.647,11
07010 - SEC. DE OBRAS PUB., TURISMO, SANEAMENTO E DESENV.	273.375,16	129.222,26	110.016,18	0,00	292.581,24	52.854,62	6.890,00	2.190,00	2.190,00	0,00	57.554,62	350.135,86
08010 - FUNDO MUNICIPAL DE SAUDE	155.469,33	186.875,12	181.070,26	0,00	161.374,19	256.395,15	112.076,42	44.561,86	36.811,86	33.410,43	298.249,28	459.623,47
09010 - ÓRGÃO	2.800,00	0,00	1.750,00	0,00	1.050,00	11.356,85	0,00	0,00	0,00	0,00	11.356,85	12.406,85
09020 - SECRETARIA MUNICIPAL DE ASSISTENCIA SOCIAL - FMS	27.125,10	49.048,91	46.151,93	0,00	30.022,08	3.348,02	2.557,04	1.380,00	1.130,00	76,20	4.699,86	34.721,94
09030 - SECRETARIA MUNICIPAL DE ASSISTENCIA SOCIAL	495,45	36.987,38	36.987,38	119,00	376,45	0,00	12.450,00	12.450,00	5.950,00	0,00	6.500,00	6.876,45
10010 - SECRETARIA DE CONTROLE INTERNO	0,00	4.237,66	4.237,66	0,00	0,00	0,00	0,00	0,00	0,00	0,00	0,00	0,00
11010 - SECRETARIA DE CULTURA	69.400,00	280.353,89	265.403,87	29.400,00	54.950,02	2.940,00	188.580,00	158.000,00	138.000,00	10.000,00	43.520,00	98.470,02
12010 - SECRETARIA DE TRANSPORTES	9.321,42	28.347,18	17.566,04	0,00	20.102,56	1.304,34	5.498,56	4.729,00	4.729,00	0,00	2.073,90	22.176,46
13010 - SECRETARIA DE ASSUNTOS JURIDICOS	0,00	1.000,00	1.000,00	0,00	0,00	0,00	0,00	0,00	0,00	0,00	0,00	0,00
14010 - SECRETARIA DE COMUNICACAO SOCIAL	0,00	76,52	76,52	0,00	0,00	0,00	0,00	0,00	0,00	0,00	0,00	0,00
TOTAL (III) = (I+II)	677.945,97	1.245.790,82	939.488,45	173.098,73	811.149,61	471.899,66	511.489,00	372.969,50	307.719,50	43.902,10	631.767,06	1.442.916,67

Luciano Machado Batista
Prefeito Municipal de Macambira

Jailson Trindade Oliveira
Téc. em Contabilidade
CPF 0.565 - SE
CPF 055.025.195-20



ESTADO DE SERGIPE
MUNICÍPIO DE MACAMBIRA
Demonstrativo dos Restos a Pagar por Poder e Órgão

JULHO-AGOSTO/2020
R\$ 1,00

PODER/ÓRGÃO	RESTOS A PAGAR PROCESSADOS					RESTOS A PAGAR NÃO PROCESSADOS					Saldo Total (a+b)	
	Inscritos		Pagos	Cancelados	Saldo (a)	Inscritos		Liquidados	Pagos	Cancelados		Saldo (b)
	Em Exercícios Anteriores	Em 31 de Dezembro de 2019				Em Exercícios Anteriores	Em 31 de Dezembro de 2019					
DESPESAS (EXCETO INTRA-ORÇAMENTÁRIAS) (I)	677.945,97	1.245.790,82	939.488,45	173.098,73	811.149,61	471.899,66	511.489,00	372.969,50	307.719,50	43.902,10	631.767,06	1.442.916,67
Executivo	677.945,97	1.245.790,82	939.488,45	173.098,73	811.149,61	471.899,66	511.489,00	372.969,50	307.719,50	43.902,10	631.767,06	1.442.916,67
02010 - GABINETE DO PREFEITO	1.973,55	0,00	0,00	0,00	1.973,55	0,00	2.994,90	2.799,53	2.799,53	195,37	0,00	1.973,55
03010 - SEC. DO PLANEJAMENTO DA ADM. E DA FAZENDA	68.447,96	346.474,01	241.011,99	11.080,00	162.829,98	14.367,10	131.308,66	117.759,00	87.009,00	220,10	58.446,66	221.276,84
04010 - SECRETARIA MUNICIPAL DE AGRICULTURA E MEIO AMBIENT	5.508,30	2.820,44	102,08	0,00	8.228,66	28.098,78	0,00	0,00	0,00	0,00	28.098,78	36.325,44
05010 - SECRETARIA DE EDUCACAO - FUNDEB	53.837,30	87.051,91	30.911,72	42.631,96	67.345,53	62.174,73	44.508,37	25.350,11	25.350,11	0,00	81.332,99	148.678,52
06010 - SECRETARIA DO DESPORTO	10.192,40	90.350,00	357,28	89.867,77	10.317,35	30.411,96	4.625,05	3.750,00	3.750,00	0,00	31.287,01	41.604,36
07010 - SEC. DE OBRAS PUB., TURISMO, SANEAMENTO E DESENV.	273.375,16	129.222,26	110.016,18	0,00	292.581,24	52.854,62	6.890,00	2.190,00	2.190,00	0,00	57.554,62	350.135,86
08010 - FUNDO MUNICIPAL DE SAUDE	155.469,33	186.975,12	181.070,25	0,00	161.374,19	256.395,15	112.076,42	44.561,86	36.811,86	33.410,43	288.249,28	459.623,47
09010 - ÓRGÃO	2.800,00	0,00	1.750,00	0,00	1.050,00	11.356,85	0,00	0,00	0,00	0,00	11.356,85	12.405,85
09020 - SECRETARIA MUNICIPAL DE ASSISTENCIA SOCIAL - FMAS	27.125,10	49.048,91	46.151,93	0,00	30.022,08	3.349,02	2.557,04	1.380,00	1.130,00	76,20	4.699,86	34.721,94
09030 - SECRETARIA MUNICIPAL DE ASSISTENCIAL SOCIAL	495,45	36.987,38	36.987,38	119,00	376,45	0,00	12.450,00	12.450,00	5.950,00	0,00	6.500,00	6.876,45
10010 - SECRETARIA DE CONTROLE INTERNO	0,00	4.237,66	4.237,66	0,00	0,00	0,00	0,00	0,00	0,00	0,00	0,00	0,00
11010 - SECRETARIA DE CULTURA	69.400,00	280.353,89	265.403,87	29.400,00	54.950,02	2.940,00	188.580,00	158.000,00	138.000,00	10.000,00	43.520,00	98.470,02
12010 - SECRETARIA DE TRANSPORTE	9.321,42	28.347,18	17.566,04	0,00	20.102,56	1.304,34	5.498,56	4.729,00	4.729,00	0,00	2.073,90	22.176,46
13010 - SECRETARIA DE ASSUNTOS JURIDICOS	0,00	1.000,00	1.000,00	0,00	0,00	0,00	0,00	0,00	0,00	0,00	0,00	0,00
14010 - SECRETARIA DE COMUNICACAO SOCIAL	0,00	76,52	76,52	0,00	0,00	0,00	0,00	0,00	0,00	0,00	0,00	0,00
TOTAL (III) = (I + II)	677.945,97	1.245.790,82	939.488,45	173.098,73	811.149,61	471.899,66	511.489,00	372.969,50	307.719,50	43.902,10	631.767,06	1.442.916,67

Jailson Machado de Oliveira
Téc. em Contabilidade
CRC 1.565 - SE
CPF: 055.025.195-20

Luciano Machado Batista
Prefeito Municipal de Macambira



**ESTADO DE SERGIPE
MUNICÍPIO DE MACAMBIRA
DEMONSTRATIVO DAS RECEITAS E DESPESAS COM MANUTENÇÃO E DESENVOLVIMENTO DO ENSINO - MDE**

JULHO-AGOSTO/2020
R\$ 1,00

RECEITAS DO ENSINO		PREVISÃO INICIAL	PREVISÃO ATUALIZADA (a)	RECEITAS REALIZADAS	
				Até o Bimestre (b)	(c) = (b) x 100 %
RECEITA RESULTANTE DE IMPOSTOS (caput do art. 212 da Constituição)					
1 - RECEITA DE IMPOSTOS		1.866.269,00	1.866.269,00	143.591,23	7,69
1.1 - Receita Resultante do Imposto sobre a Propriedade Predial e Territorial Urbana - IPTU		71.000,00	71.000,00	10.949,74	15,42
1.1.1 - IPTU		60.000,00	60.000,00	9.333,86	15,55
1.1.2 - Multas, Juros de Mora, Dívida Ativa e Outros Encargos do IPTU		11.000,00	11.000,00	1.615,88	14,68
1.2 - Receita Resultante do Imposto sobre Transmissão Inter Vivos - ITBI		402.000,00	402.000,00	6.406,43	1,59
1.2.1 - ITBI		400.000,00	400.000,00	6.406,43	1,60
1.2.1.1 - ITBI		2.000,00	2.000,00	0,00	0,00
1.2.2 - Multas, Juros de Mora, Dívida Ativa e Outros Encargos do ITBI		233.115,47	233.115,47	110.363,70	47,34
1.3 - Receita Resultante do Imposto sobre Serviços de Qualquer Natureza - ISS		231.115,47	231.115,47	110.363,70	47,75
1.3.1 - ISS		2.000,00	2.000,00	0,00	0,00
1.3.2 - Multas, Juros de Mora, Dívida Ativa e Outros Encargos do ISS		1.160.153,53	1.160.153,53	15.871,36	1,36
1.4 - Receita Resultante do Imposto de Renda Retido na Fonte - IRRF		14.538.000,00	14.538.000,00	7.718.193,13	53,08
2 - RECEITA DE TRANSFERÊNCIAS CONSTITUCIONAIS E LEGAIS		10.760.000,00	10.760.000,00	5.706.782,23	53,03
2.1 - Cota-Parte FPM		10.000.000,00	10.000.000,00	5.340.930,06	53,40
2.1.1 - Parcela referente à CF, art. 159, I, alínea b		380.000,00	380.000,00	0,00	0,00
2.1.2 - Parcela referente à CF, art. 159, I, alínea d		380.000,00	380.000,00	365.852,17	96,27
2.1.3 - Parcela referente à CF, art. 159, I, alínea e		3.500.000,00	3.500.000,00	1.883.184,49	53,80
2.2 - Cota-Parte ICMS		5.000,00	5.000,00	0,00	0,00
2.3 - ICMS-Desoneração - L.C. nº87/1996		3.000,00	3.000,00	688,13	22,93
2.4 - Cota-Parte IPI-Exportação		20.000,00	20.000,00	3.029,05	15,14
2.5 - Cota-Parte ITR		250.000,00	250.000,00	124.509,23	49,80
2.6 - Cota-Parte IPVA		0,00	0,00	0,00	0,00
2.7 - Cota-Parte IOF-Quito		16.404.269,00	16.404.269,00	7.861.784,36	47,93
3 - TOTAL DA RECEITA DE IMPOSTOS (1 + 2)					
RECEITAS ADICIONAIS PARA FINANCIAMENTO DO ENSINO					
4 - RECEITA DA APLICAÇÃO FINANCEIRA DE OUTROS RECURSOS DE IMPOSTOS VINCULADOS AO ENSINO		0,00	0,00	0,00	0,00
5 - RECEITA DE TRANSFERÊNCIAS DO FNDE		587.736,00	587.736,00	248.623,67	42,30
5.1 - Transferências do Salário-Educação		100.000,00	100.000,00	92.233,03	92,23
5.2 - Transferências Diretas - PDDE		11.300,00	11.300,00	6.780,00	60,00
5.3 - Transferências Diretas - PNAE		368.100,00	368.100,00	68.668,20	18,65
5.4 - Transferências Diretas - PNATE		26.100,00	26.100,00	77.890,89	298,43
5.5 - Outras Transferências do FNDE		82.236,00	82.236,00	3.051,55	3,71
5.6 - Aplicação Financeira dos Recursos do FNDE		0,00	0,00	0,00	0,00
6 - RECEITA DE TRANSFERÊNCIAS DE CONVÊNIOS		147.600,00	147.600,00	375,88	0,25
6.1 - Transferências de Convênios		142.300,00	142.300,00	0,00	0,00
6.2 - Aplicação Financeira dos Recursos de Convênios		5.300,00	5.300,00	375,88	7,09

FUNDEB		PREVISÃO INICIAL		PREVISÃO ATUALIZADA (a)		RECEITAS REALIZADAS	
RECEITAS DO FUNDEB		Até o Bimestre (b)		Até o Bimestre (b)		%	
						(c) = (b/a)x100	
7 - RECEITA DE OPERAÇÕES DE CRÉDITO		0,00	0,00	2.755.600,00	1.470.467,64	53,36	
8 - OUTRAS RECEITAS PARA FINANCIAMENTO DO ENSINO		0,00	0,00	2.000.000,00	1.068.185,83	53,40	
9 - TOTAL DAS RECEITAS ADICIONAIS PARA FINANCIAMENTO DO ENSINO (4 + 5 + 6 + 7 + 8)		0,00	0,00	700.000,00	376.636,71	53,80	
		735.336,00	735.336,00	1.000,00	0,00	0,00	
				600,00	137,60	22,93	
				4.000,00	605,75	15,14	
				50.000,00	24.901,75	49,80	
				5.857.800,00	3.064.888,43	52,32	
				5.857.800,00	3.064.888,43	52,32	
				0,00	0,00	0,00	
				0,00	0,00	0,00	
		3.102.200,00	3.102.200,00		1.594.420,79	51,40	
12 - RESULTADO LÍQUIDO DAS TRANSFERÊNCIAS DO FUNDEB (11.1 - 10)							
ACRÉSCIMO RESULTANTE DAS TRANSFERÊNCIAS DO FUNDEB							
DESPESAS DO FUNDEB							
	DOTAÇÃO INICIAL	DOTAÇÃO ATUALIZADA (c)	DESPESAS EMPENHADAS	DESPESAS LIQUIDADAS	INSC. EM RP NÃO PROC.		
			Até o Bimestre (e)	Até o Bimestre (g)	% (h) = (g/d)x100	(i)	
					%		
13 - PAGAMENTO DOS PROFISSIONAIS DO MAGISTÉRIO	4.258.500,00	3.946.040,19	3.291.814,97	2.448.950,33	62,06%	0,00	
13.1 - Com Educação Infantil	975.500,00	975.500,00	912.385,58	618.191,64	63,37%	0,00	
13.2 - Com Ensino Fundamental	3.283.000,00	2.970.540,19	2.379.429,39	1.830.758,69	61,63%	0,00	
14 - OUTRAS DESPESAS	1.609.300,00	1.603.057,77	1.444.579,43	930.502,12	58,04%	0,00	
14.1 - Com Educação Infantil	482.000,00	492.134,65	402.053,69	206.984,36	42,06%	0,00	
14.2 - Com Ensino Fundamental	1.127.300,00	1.110.923,12	1.042.525,74	723.507,76	65,12%	0,00	
15 - TOTAL DAS DESPESAS DO FUNDEB (13 + 14)	5.867.800,00	5.549.097,96	4.736.394,40	3.379.452,45	60,90%	0,00	
DEDUÇÕES PARA FINS DE LIMITE DO FUNDEB PARA PAGAMENTO DOS PROFISSIONAIS DO MAGISTÉRIO							
VALOR							
16 - RESTOS A PAGAR INSCRITOS NO EXERCÍCIO SEM DISPONIBILIDADE FINANCEIRA DE RECURSOS DO FUNDEB						0,00	
16.1 - FUNDEB 60%						0,00	
16.2 - FUNDEB 40%						0,00	
17 - DESPESAS CUSTEADAS COM O SUPERÁVIT FINANCEIRO DO EXERCÍCIO ANTERIOR, DO FUNDEB						0,00	
17.1 - FUNDEB 60%						0,00	
17.2 - FUNDEB 40%						0,00	
18 - TOTAL DAS DEDUÇÕES CONSIDERADAS PARA FINS DE LIMITE DO FUNDEB (16 + 17)						0,00	
INDICADORES DO FUNDEB							
19 - TOTAL DAS DESPESAS DO FUNDEB PARA FINS DE LIMITE (15 - 18)						3.379.452,45	
19.1 - Mínimo de 60% do FUNDEB na Remuneração do Magistério1 (13 - (16.1 + 17.1)) / (11) x 100) %						79,90	
19.2 - Máximo de 40% em Despesa com MDE, que não Remuneração do Magistério (14 - (16.2 + 17.2)) / (11) x 100) %						30,36	
19.3 - Máximo de 5% não Aplicado no Exercício (100 - (19.1 + 19.2)) %						-10,26	

CONTROLE DA UTILIZAÇÃO DE RECURSOS NO EXERCÍCIO SUBSEQUENTE

20 - RECURSOS RECEBIDOS DO FUNDEB EM 2019 QUE NÃO FORAM UTILIZADOS 0,00
 21 - DESPESAS CUSTEADAS COM O SALDO DO ITEM 20 ATÉ O 1º TRIMESTRE DE 2020 0,00

MANUTENÇÃO E DESENVOLVIMENTO DO ENSINO - DESPESAS CUSTEADAS COM A RECEITA RESULTANTE DE IMPOSTOS E RECURSOS DO FUNDEB

DESPESAS COM AÇÕES TÍPICAS DE MDE	DOTAÇÃO INICIAL	DOTAÇÃO ATUALIZADA (d)	DESPESAS EMPENHADAS		DESPESAS LIQUIDADAS		INSC. EM RP NÃO PROC. (i)
			Até o Bimestre (e)	% (f) = (e/d)x100	Até o Bimestre (g)	% (h) = (g/d)x100	
22- EDUCAÇÃO INFANTIL	1.482.450,00	1.494.951,63	1.320.570,25	88,33%	831.316,98	55,60%	0,00
22.1 - Creche	0,00	0,00	0,00	0,00%	0,00	0,00%	0,00
22.1.1- Despesas Custeadas com Recursos do FUNDEB	0,00	0,00	0,00	0,00%	0,00	0,00%	0,00
22.1.2- Despesas Custeadas com Outros Recursos de Impostos	0,00	0,00	0,00	0,00%	0,00	0,00%	0,00
22.2 - Pré-escola	1.482.450,00	1.494.951,63	1.320.570,25	88,33%	831.316,98	55,60%	0,00
22.2.1- Despesas Custeadas com Recursos do FUNDEB	1.457.500,00	1.467.634,65	1.314.439,27	89,56%	825.186,00	56,22%	0,00
22.2.2- Despesas Custeadas com Outros Recursos de Impostos	24.950,00	27.316,98	6.130,98	22,44%	6.130,98	22,44%	0,00
23- ENSINO FUNDAMENTAL	5.989.468,53	5.256.684,09	3.904.763,02	74,28%	2.908.841,26	55,33%	0,00
23.1- Despesas Custeadas com Recursos do FUNDEB	4.410.300,00	4.081.463,31	3.421.955,13	83,84%	2.554.266,45	62,59%	0,00
23.2- Despesas Custeadas com Outros Recursos de Impostos	1.579.168,53	1.175.220,78	482.807,89	41,08%	354.574,81	30,17%	0,00
24- ENSINO MÉDIO	0,00	0,00	0,00	0,00%	0,00	0,00%	0,00
25- ENSINO SUPERIOR	0,00	0,00	0,00	0,00%	0,00	0,00%	0,00
26- ENSINO PROFISSIONAL NÃO INTEGRADO AO ENSINO REGULAR	0,00	0,00	0,00	0,00%	0,00	0,00%	0,00
27- OUTRAS	0,00	0,00	0,00	0,00%	0,00	0,00%	0,00
28- TOTAL DAS DESPESAS COM AÇÕES TÍPICAS DE MDE (22 + 23 + 24 + 25 + 26 + 27)	7.471.918,53	6.751.635,72	5.225.333,27	77,39%	3.740.156,24	55,40%	0,00

DEDUÇÕES CONSIDERADAS PARA FINS DE LIMITE CONSTITUCIONAL

	VALOR
29- RESULTADO LÍQUIDO DAS TRANSFERÊNCIAS DO FUNDEB = (12)	1.594.420,79
30- DESPESAS CUSTEADAS COM A COMPLEMENTAÇÃO DO FUNDEB NO EXERCÍCIO	0,00
31- DESPESAS CUSTEADAS COM O SUPERÁVIT FINANCEIRO, DO EXERCÍCIO ANTERIOR, DO FUNDEB	0,00
32- DESPESAS CUSTEADAS COM O SUPERÁVIT FINANCEIRO, DO EXERCÍCIO ANTERIOR, DE OUTROS RECURSOS DE IMPOSTOS	0,00
33- RESTOS A PAGAR INSCRITOS NO EXERCÍCIO SEM DISPONIBILIDADE FINANCEIRA DE RECURSOS DE IMPOSTOS VINCULADOS AO ENSINO	89.867,77
34- CANCELAMENTO, NO EXERCÍCIO, DE RESTOS A PAGAR INSCRITOS COM DISPONIBILIDADE FINANCEIRA DE RECURSOS DE IMPOSTOS VINCULADOS AO ENSINO = (45 i)	1.684.288,56
35- TOTAL DAS DEDUÇÕES CONSIDERADAS PARA FINS DE LIMITE CONSTITUCIONAL (29 + 30 + 31 + 32 + 33 + 34)	2.055.869,88
36 - TOTAL DAS DESPESAS PARA FINS DE LIMITE ((22 + 23) - (35))	26,15
37- PERCENTUAL DE APLICAÇÃO EM MDE SOBRE A RECEITA LÍQUIDA DE IMPOSTOS (36) / (31 x 100) % - LIMITE CONSTITUCIONAL 25%	

OUTRAS INFORMAÇÕES PARA CONTROLE

OUTRAS DESPESAS CUSTEADAS COM RECEITAS ADICIONAIS PARA FINANCIAMENTO DO ENSINO	DOTAÇÃO INICIAL	DOTAÇÃO ATUALIZADA (d)	DESPESAS EMPENHADAS		DESPESAS LIQUIDADAS		INSC. EM RP NÃO PROC. (i)
			Até o Bimestre (e)	% (f) = (e/d)x100	Até o Bimestre (g)	% (h) = (g/d)x100	
38- DESPESAS CUSTEADAS COM A APLICAÇÃO FINANCEIRA DE OUTROS RECURSOS DE IMPOSTOS VINCULADOS AO ENSINO	0,00	0,00	0,00	0,00%	0,00	0,00%	0,00
39- DESPESAS CUSTEADAS COM A CONTRIBUIÇÃO SOCIAL DO SALÁRIO-EDUCAÇÃO	100.000,00	234.392,88	230.219,85	98,21%	198.149,17	84,53%	0,00



**ESTADO DE SERGIPE
MUNICÍPIO DE MACAMBIRA
DEMONSTRATIVO DAS RECEITAS E DESPESAS COM AÇÕES E SERVIÇOS PÚBLICOS DE SAÚDE**

RREO - ANEXO XII (LC 141/2012, art. 35)

JULHO-AGOSTO/2020

R\$ 1,00

	PREVISÃO INICIAL	PREVISÃO ATUALIZADA (a)	RECEITAS REALIZADAS	
			Até o Bimestre (b)	% (b/a) x 100
RECEITA DE IMPOSTOS (I)	1.866.269,00	1.866.269,00	143.591,23	7,69%
Receita Resultante do Imposto Predial e Territorial Urbano - IPTU	71.000,00	71.000,00	10.949,74	15,42%
IPTU	60.000,00	60.000,00	9.333,86	15,55%
Multas, Juros de Mora, Dívida Ativa e Outros Encargos do IPTU	11.000,00	11.000,00	1.615,88	14,68%
Receita Resultante do Imposto sobre Transmissão Inter Vivos - ITBI	402.000,00	402.000,00	6.406,43	1,59%
ITBI	400.000,00	400.000,00	6.406,43	1,60%
Multas, Juros de Mora, Dívida Ativa e Outros Encargos do ITBI	2.000,00	2.000,00	0,00	0,00%
Receita Resultante do Imposto sobre Serviços de Qualquer Natureza - ISS	233.115,47	233.115,47	110.363,70	47,34%
ISS	231.115,47	231.115,47	110.363,70	47,75%
Multas, Juros de Mora, Dívida Ativa e Outros Encargos do ISS	2.000,00	2.000,00	0,00	0,00%
Receita Resultante do Imposto sobre a Renda e Proventos de Qualquer Natureza Retido na Fonte - IRRF	1.160.153,53	1.160.153,53	15.871,36	1,36%
RECEITA DE TRANSFERÊNCIAS CONSTITUCIONAIS E LEGAIS (II)	13.778.000,00	13.778.000,00	7.352.340,96	53,36%
Cota-Parte FPM	10.000.000,00	10.000.000,00	5.340.930,06	53,40%
Cota-Parte ITR	20.000,00	20.000,00	3.029,05	15,14%
Cota-Parte IPVA	250.000,00	250.000,00	124.509,23	49,80%
Cota-Parte ICMS	3.500.000,00	3.500.000,00	1.883.184,49	53,80%
Cota-Parte IPLE-Exportação	3.000,00	3.000,00	888,13	22,93%
Compensações Financeiras Provenientes de Impostos e Transferências Constitucionais	0,00	0,00	0,00	0,00%
Desoneração ICMS (LC 87/96)	5.000,00	5.000,00	0,00	0,00%
Outras	0,00	0,00	0,00	0,00%
TOTAL DAS RECEITAS RESULTANTES DE IMPOSTOS E TRANSFERÊNCIAS CONSTITUCIONAIS E LEGAIS - (II) + (I)	15.644.269,00	15.644.269,00	7.495.932,19	47,91%



ESTADO DE SERGIPE
MUNICÍPIO DE MACAMBIRA
DEMONSTRATIVO DAS RECEITAS E DESPESAS COM AÇÕES E SERVIÇOS PÚBLICOS DE SAÚDE

JULHO-AGOSTO/2020

R\$ 1,00

DESPESAS COM AÇÕES E SERVIÇOS PÚBLICOS DE SAÚDE (ASPS) - POR SUBFUNÇÃO E CATEGORIA ECONÔMICA	DOTAÇÃO INICIAL	DOTAÇÃO ATUALIZADA (c)	DESPESAS EMPENHADAS		DESPESAS LIQUIDADAS		DESPESAS PAGAS		Inscritas em RP não Processadas (g)
			Até o bimestre (d)	% (d/c)	Até o bimestre (e)	% (e/c)	Até o bimestre (f)	% (f/c)	
ATENÇÃO BÁSICA (IV)	2.376.297,75	2.209.962,67	1.772.937,91	80,22%	1.130.298,12	51,14%	1.066.279,57	51,14%	0,00
Despesas Correntes	2.300.183,75	2.134.480,55	1.761.484,91	82,52%	1.119.885,12	52,45%	1.057.376,57	52,45%	0,00
Despesas de Capital	76.114,00	75.482,12	11.453,00	15,17%	0,00	0,00%	7.903,00	14,06%	0,00
ASSISTÊNCIA HOSPITALAR E AMBULATORIAL (V)	0,00	0,00	0,00	0,00%	0,00	0,00%	0,00	0,00%	0,00
Despesas Correntes	0,00	0,00	0,00	0,00%	0,00	0,00%	0,00	0,00%	0,00
Despesas de Capital	0,00	0,00	0,00	0,00%	0,00	0,00%	0,00	0,00%	0,00
SUPORTE PROFILÁTICO E TERAPÊUTICO (VI)	0,00	0,00	0,00	0,00%	0,00	0,00%	0,00	0,00%	0,00
Despesas Correntes	0,00	0,00	0,00	0,00%	0,00	0,00%	0,00	0,00%	0,00
Despesas de Capital	0,00	0,00	0,00	0,00%	0,00	0,00%	0,00	0,00%	0,00
VIGILÂNCIA SANITÁRIA (VII)	0,00	0,00	0,00	0,00%	0,00	0,00%	0,00	0,00%	0,00
Despesas Correntes	0,00	0,00	0,00	0,00%	0,00	0,00%	0,00	0,00%	0,00
Despesas de Capital	0,00	0,00	0,00	0,00%	0,00	0,00%	0,00	0,00%	0,00
VIGILÂNCIA EPIDEMIOLÓGICA (VIII)	33.602,25	154.167,85	148.022,85	96,01%	106.258,75	68,92%	106.103,75	68,92%	0,00
Despesas Correntes	32.602,25	153.167,85	148.022,85	96,64%	106.258,75	69,37%	106.103,75	69,37%	0,00
Despesas de Capital	1.000,00	1.000,00	0,00	0,00%	0,00	0,00%	0,00	0,00%	0,00
ALIMENTAÇÃO E NUTRIÇÃO (IX)	0,00	0,00	0,00	0,00%	0,00	0,00%	0,00	0,00%	0,00
Despesas Correntes	0,00	0,00	0,00	0,00%	0,00	0,00%	0,00	0,00%	0,00
Despesas de Capital	0,00	0,00	0,00	0,00%	0,00	0,00%	0,00	0,00%	0,00
OUTRAS SUBFUNÇÕES (X)	0,00	0,00	0,00	0,00%	0,00	0,00%	0,00	0,00%	0,00
Despesas Correntes	0,00	0,00	0,00	0,00%	0,00	0,00%	0,00	0,00%	0,00
Despesas de Capital	0,00	0,00	0,00	0,00%	0,00	0,00%	0,00	0,00%	0,00
TOTAL (XI) = (IV + V + VI + VII + VIII + IX + X)	2.409.900,00	2.364.130,52	1.920.960,76	81,25%	1.236.556,87	52,30%	1.171.383,32	52,30%	0,00

APURAÇÃO DO CUMPRIMENTO DO LIMITE MÍNIMO PARA APLICAÇÃO EM ASPS	DESPESAS EMPENHADAS (d)		DESPESAS LIQUIDADAS (e)		DESPESAS PAGAS (f)	
	Valor	%	Valor	%	Valor	%
Total das Despesas com ASPS (XII) = (XI)	1.920.960,76	81,25%	1.236.556,87	64,38%	1.171.383,32	60,98%
(-) Restos a Pagar Não Processados Inscritos Indevidamente no Exercício sem Disponibilidade Financeira (XIII)	0,00	0,00%	0,00	0,00%	0,00	0,00%
(-) Despesas Custeadas com Recursos Vinculados à Parcela do Percentual Mínimo que não foi Aplicada em ASPS em Exercícios Anteriores (XIV)	0,00	0,00%	0,00	0,00%	0,00	0,00%
(-) Despesas Custeadas com Disponibilidade de Caixa Vinculada aos Restos a Pagar Cancelados (XV)	0,00	0,00%	0,00	0,00%	0,00	0,00%
(=) VALOR APLICADO EM ASPS (XVI) = (XII) - (XIII) - (XIV) - (XV)	1.920.960,76	81,25%	1.236.556,87	64,38%	1.171.383,32	60,98%
Despesa Mínima a ser Aplicada em ASPS (XVII) = (III) x 15% (LC 141/2012)	0,00	0,00%	1.124.389,83	58,57%	1.124.389,83	53,14%
Despesa Mínima a ser Aplicada em ASPS (XVIII) = (III) x 15% (Lei Orgânica Municipal)	0,00	0,00%	1.124.389,83	58,57%	1.124.389,83	53,14%
Diferença entre o Valor Aplicado e a Despesa Mínima a ser Aplicada (XVIII) = (XVI) (d ou e) - (XVII)	796.570,93	41,47%	112.167,04	5,83%	112.167,04	5,31%
Limite não Cumprido (XIX) = (XVIII)	25,62	1,34%	16,49	0,83%	16,49	0,77%
PERCENTUAL DA RECEITA DE IMPOSTOS E TRANSFERÊNCIAS CONSTITUCIONAIS E LEGAIS APLICADO EM ASPS (XVI / III)*100 (mínimo de: 15% conforme LC n.º 141/2012 ou % da Lei Orgânica Municipal)	81,25%		64,38%		60,98%	

[Handwritten signature]

EXERCÍCIO DO EMPENHO	LIMITE NÃO CUMPRIDO						Saldo Final (não aplicado) (f) = (h - (i ou j))
	Despesas Custeadas no Exercício de Referência		Despesas Custeadas no Exercício de Referência		Saldo Final (não aplicado)		
	Saldo Inicial (no exercício atual) (h)	DESPESAS EMPENHADAS (i)	DESPESAS LIQUIDADAS (j)	DESPESAS PAGAS (k)			
Diferença de limite não cumprido em 2020	0,00	0,00	0,00	0,00	0,00	0,00	
Diferença de limite não cumprido em 2019	0,00	0,00	0,00	0,00	0,00	0,00	
Diferença de limite não cumprido em Exercícios Anteriores	0,00	0,00	0,00	0,00	0,00	0,00	
TOTAL DA DIFERENÇA DE LIMITE NÃO CUMPRIDO EM EXERCÍCIOS ANTERIORES (XX)	0,00	0,00	0,00	0,00	0,00	0,00	

EXERCÍCIO DO EMPENHO	EXECUÇÃO DE RESTOS A PAGAR							Diferença entre o valor aplicado além do limite e o total de RP cancelados (v) = ((o + q) - u)
	Valor Mínimo para aplicação em ASPS (m)	Valor aplicado em ASPS no exercício (n)	Valor aplicado além do limite mínimo (o) = (n - m), se < 0, então (o) = 0	RPNP inscritos indevidamente no exercício sem Disponibilidade Financeira q = (XIII d)	Valor inscrito em RP considerado no Limite (r) = (p - (o + q)) se < 0, então (r) = 0	Total de RP pagos (s)	Total de RP a pagar (t)	
Empenhos de 2020	1.124.389,83	1.236.556,87	112.167,04	112.167,04	0,00	0,00	0,00	0,00
Empenhos de 2019	0,00	0,00	0,00	0,00	176.575,97	114.400,54	33.410,43	143.185,54
Empenhos de 2018	0,00	0,00	0,00	0,00	8.813,09	0,00	0,00	8.813,09
Empenhos de 2017	0,00	0,00	0,00	0,00	19.795,59	7.500,00	0,00	19.795,59
Empenhos de 2016	0,00	0,00	0,00	0,00	61.432,36	0,00	0,00	61.432,36
TOTAL DOS RESTOS A PAGAR CANCELADOS OU PRESCRITOS ATÉ O FINAL DO EXERCÍCIO ATUAL QUE AFETARAM O CUMPRIMENTO DO LIMITE (XXI)								0,00
TOTAL DOS RESTOS A PAGAR CANCELADOS OU PRESCRITOS ATÉ O FINAL DO EXERCÍCIO ANTERIOR QUE AFETARAM O CUMPRIMENTO DO LIMITE (XXII)								0,00
TOTAL DOS RESTOS A PAGAR CANCELADOS OU PRESCRITOS NO EXERCÍCIO ATUAL QUE AFETARAM O CUMPRIMENTO DO LIMITE (XXIII) = (XXI - XXII) (Artigo 24 § 1º e 2º da LC 141/2012)								0,00

EXERCÍCIO DO EMPENHO	RESTOS A PAGAR CANCELADOS OU PRESCRITOS				Saldo Inicial (w)	Despesas Custeadas no Exercício de Referência		Saldo Final (não aplicado) (aa) = (w - (x ou y))
	DESPESAS EMPENHADAS (x)	DESPESAS LIQUIDADAS (y)	DESPESAS LIQUIDADAS (z)	DESPESAS PAGAS				
Restos a pagar cancelados ou prescritos em 2020 a serem compensados (XXIV)	0,00	0,00	0,00	0,00	0,00	0,00	0,00	
Restos a pagar cancelados ou prescritos em 2019 a serem compensados (XXV)	0,00	0,00	0,00	0,00	0,00	0,00	0,00	
Restos a pagar cancelados ou prescritos em exercícios anteriores a serem compensados (XXVI)	0,00	0,00	0,00	0,00	0,00	0,00	0,00	
TOTAL DE RESTOS A PAGAR CANCELADOS OU PRESCRITOS A COMPENSAR (XXVII)	0,00	0,00	0,00	0,00	0,00	0,00	0,00	

EXERCÍCIO DO EMPENHO	RESTOS A PAGAR CANCELADOS OU PRESCRITOS				Saldo Inicial (w)	Despesas Custeadas no Exercício de Referência		Saldo Final (não aplicado) (aa) = (w - (x ou y))
	DESPESAS EMPENHADAS (x)	DESPESAS LIQUIDADAS (y)	DESPESAS LIQUIDADAS (z)	DESPESAS PAGAS				
Restos a pagar cancelados ou prescritos em 2020 a serem compensados (XXIV)	0,00	0,00	0,00	0,00	0,00	0,00	0,00	
Restos a pagar cancelados ou prescritos em 2019 a serem compensados (XXV)	0,00	0,00	0,00	0,00	0,00	0,00	0,00	
Restos a pagar cancelados ou prescritos em exercícios anteriores a serem compensados (XXVI)	0,00	0,00	0,00	0,00	0,00	0,00	0,00	
TOTAL DE RESTOS A PAGAR CANCELADOS OU PRESCRITOS A COMPENSAR (XXVII)	0,00	0,00	0,00	0,00	0,00	0,00	0,00	

JULHO-AGOSTO/2020

R\$ 1,00

RECEITAS ADICIONAIS PARA O FINANCIAMENTO DA SAÚDE NÃO COMPUTADAS NO CÁLCULO DO MÍNIMO	PREVISÃO INICIAL	PREVISÃO ATUALIZADA (a)	RECEITAS REALIZADAS	
			Até o Bimestre (b)	% (b/a) x 100
RECEITAS DE TRANSFERÊNCIAS PARA A SAÚDE (XXVIII)	2.657.100,00	2.657.100,00	2.159.201,43	81,26
Provenientes da União	2.613.100,00	2.613.100,00	2.159.201,43	82,62
Provenientes dos Estados	44.000,00	44.000,00	0,00	0,00
Proveniente de outros Municípios	0,00	0,00	0,00	0,00
RECEITA DE OPERAÇÕES DE CRÉDITO INTERNAS E EXTERNAS VINCULADAS A SAÚDE (XXIX)	0,00	0,00	0,00	0,00
OUTRAS RECEITAS (XXX)	44.300,00	44.300,00	4.272,44	9,64
TOTAL DE RECEITAS ADICIONAIS PARA FINANCIAMENTO DA SAÚDE (XXXI) = (XXVIII) + XXIX + XXX)	2.701.400,00	2.701.400,00	2.163.473,87	80,08

DESPESAS COM SAÚDE POR SUBFUNÇÕES E CATEGORIA ECONÔMICA NÃO COMPUTADAS NO CÁLCULO DO MÍNIMO	DOTAÇÃO INICIAL	DOTAÇÃO ATUALIZADA (c)	DESPESAS EMPENHADAS		DESPESAS LIQUIDADAS		DESPESAS PAGAS		Inscritas em RP não Processadas (g)
			Até o bimestre (d)	% (d/c)	Até o bimestre (e)	% (e/c)	Até o bimestre (f)	% (f/c)	
ATENÇÃO BÁSICA (XXXII)	2.626.785,51	3.214.525,94	2.684.265,64	83,50%	1.684.073,03	52,38%	1.616.608,34	50,29%	0,00
Despesas Correntes	2.343.485,51	3.011.833,79	2.574.550,87	85,48%	1.638.935,10	54,41%	1.573.942,41	52,25%	0,00
Despesas de Capital	283.300,00	202.692,15	109.714,77	54,12%	45.137,93	22,26%	42.665,93	21,04%	0,00
ASSISTÊNCIA HOSPITALAR E AMBULATORIAL (XXXIII)	0,00	0,00	0,00	0,00%	0,00	0,00%	0,00	0,00%	0,00
Despesas Correntes	0,00	0,00	0,00	0,00%	0,00	0,00%	0,00	0,00%	0,00
Despesas de Capital	0,00	0,00	0,00	0,00%	0,00	0,00%	0,00	0,00%	0,00
SUPORTE PROFILÁTICO E TERAPÊUTICO (XXXIV)	0,00	0,00	0,00	0,00%	0,00	0,00%	0,00	0,00%	0,00
Despesas Correntes	0,00	0,00	0,00	0,00%	0,00	0,00%	0,00	0,00%	0,00
Despesas de Capital	0,00	0,00	0,00	0,00%	0,00	0,00%	0,00	0,00%	0,00
VIGILÂNCIA SANITÁRIA (XXXV)	0,00	0,00	0,00	0,00%	0,00	0,00%	0,00	0,00%	0,00
Despesas Correntes	0,00	0,00	0,00	0,00%	0,00	0,00%	0,00	0,00%	0,00
Despesas de Capital	0,00	0,00	0,00	0,00%	0,00	0,00%	0,00	0,00%	0,00
VIGILÂNCIA EPIDEMIOLÓGICA (XXXVI)	107.700,00	44.008,87	23.316,55	52,98%	14.001,81	31,81%	14.001,81	31,81%	0,00
Despesas Correntes	106.700,00	41.658,87	23.316,55	55,97%	14.001,81	33,61%	14.001,81	33,61%	0,00
Despesas de Capital	1.000,00	2.350,00	0,00	0,00%	0,00	0,00%	0,00	0,00%	0,00
ALIMENTAÇÃO E NUTRIÇÃO (XXXVII)	0,00	0,00	0,00	0,00%	0,00	0,00%	0,00	0,00%	0,00
Despesas Correntes	0,00	0,00	0,00	0,00%	0,00	0,00%	0,00	0,00%	0,00
Despesas de Capital	0,00	0,00	0,00	0,00%	0,00	0,00%	0,00	0,00%	0,00
OUTRAS SUBFUNÇÕES (XXXVIII)	0,00	0,00	0,00	0,00%	0,00	0,00%	0,00	0,00%	0,00
Despesas Correntes	0,00	0,00	0,00	0,00%	0,00	0,00%	0,00	0,00%	0,00
Despesas de Capital	0,00	0,00	0,00	0,00%	0,00	0,00%	0,00	0,00%	0,00
TOTAL DAS DESPESAS NÃO COMPUTADAS NO CÁLCULO DO MÍNIMO (XXXIX) = (XXXII) + XXXIII + XXXIV + XXXV + XXXVI + XXXVII + XXXVIII)	2.734.485,51	3.258.534,81	2.707.582,19	83,09%	1.698.074,84	52,11%	1.630.610,15	50,04%	0,00



ESTADO DE SERGIPE
MUNICÍPIO DE MACAMBIRA
DEMONSTRATIVO DAS RECEITAS E DESPESAS COM AÇÕES E SERVIÇOS PÚBLICOS DE SAÚDE

RREO - ANEXO XII (LC 141/2012, art. 35)

JULHO-AGOSTO/2020

R\$ 1,00

DESPESAS TOTAIS COM SAÚDE EXECUTADAS COM COM RECURSOS PRÓPRIOS E COM RECURSOS TRANSFERIDOS DE OUTROS ENTES	DOTAÇÃO INICIAL	DOTAÇÃO ATUALIZADA (c)	DESPESAS EMPENHADAS		DESPESAS LIQUIDADAS		DESPESAS PAGAS		Inscritas em RP não Processados (g)
			Até o bimestre (d)	% (dic)	Até o bimestre (e)	% (e/c)	Até o bimestre (f)	% (f/c)	
ATENÇÃO BÁSICA (XL) = (IV + XXXII)	5.003.083,26	5.424.488,61	4.457.203,55	82,16%	2.814.371,15	51,88%	2.681.887,91	49,44%	0,00
ASSISTÊNCIA HOSPITALAR E AMBULATORIAL (XLI) = (V + XXXIII)	0,00	0,00	0,00	0,00%	0,00	0,00%	0,00	0,00%	0,00
SUORTE PROFILÁTICO E TERAPÊUTICO (XLII) = (VI + XXXIV)	0,00	0,00	0,00	0,00%	0,00	0,00%	0,00	0,00%	0,00
VIGILÂNCIA SANITÁRIA (XLIII) = (VII + XXXV)	0,00	0,00	0,00	0,00%	0,00	0,00%	0,00	0,00%	0,00
VIGILÂNCIA EPIDEMIOLÓGICA (XLIV) = (VIII + XXXVI)	141.302,25	198.176,72	171.339,40	86,45%	120.260,56	60,68%	120.105,56	60,60%	0,00
ALIMENTAÇÃO E NUTRIÇÃO (XLV) = (XIX + XXXVII)	0,00	0,00	0,00	0,00%	0,00	0,00%	0,00	0,00%	0,00
OUTRAS SUBFUNÇÕES (XLVI) = (X + XXXVIII)	0,00	0,00	0,00	0,00%	0,00	0,00%	0,00	0,00%	0,00
TOTAL DAS DESPESAS COM SAÚDE (XLVII) = (XI + XXXIX)	5.144.385,51	5.622.665,33	4.628.542,95	82,31%	2.934.631,71	52,19%	2.801.993,47	49,83%	0,00
(-) Despesas executadas com recursos provenientes das transferências de recursos de outros entes	2.708.100,00	3.154.749,30	2.630.759,46	83,39%	1.624.652,13	51,49%	1.557.187,44	49,36%	0,00
TOTAL DAS DESPESAS EXECUTADAS COM RECURSOS PRÓPRIOS (XLVIII)	2.436.285,51	2.467.916,03	1.997.783,47	80,95%	1.309.979,58	53,08%	1.244.806,03	50,43%	0,00

Luciano Machado Batista
 Prefeito Municipal de Macambira

Jailson de Oliveira
 Tec. em Contabilidade
 CRC 1.565 - SE
 CPF: 055.025.195-20



ESTADO DE SERGIPE
MUNICÍPIO DE MACAMBIRA
Demonstrativo Simplificado do Relatório Resumido da Execução Orçamentária

JULHO-AGOSTO/2020

R\$ 1,00

BALANÇO ORÇAMENTÁRIO		Até o Bimestre																																							
RECEITAS																																									
Previsão Inicial		25.289.000,00																																							
Previsão Atualizada		25.289.000,00																																							
Receitas Realizadas		13.948.087,45																																							
Déficit Orçamentário		0,00																																							
Saldos de Exercícios Anteriores (Utilizados para Créditos Adicionais)																																									
DESPESAS																																									
Dotação Inicial		25.289.000,00																																							
Créditos Adicionais		0,00																																							
Dotação Atualizada		25.289.000,00																																							
Despesas Empenhadas		18.839.816,87																																							
Despesas Liquidadas		12.168.810,06																																							
Despesas Pagas		11.648.776,98																																							
Superávit Orçamentário		1.779.277,39																																							
DESPESAS POR FUNÇÃO/SUBFUNÇÃO		Até o Bimestre																																							
Despesas Empenhadas		18.839.816,87																																							
Despesas Liquidadas		12.168.810,06	RECEITA CORRENTE LÍQUIDA - RCL		Até o Bimestre	Receita Corrente Líquida		20.024.001,01	Receita Corrente Líquida Ajustada para Cálculo dos Limites de Endividamento		20.024.001,01	Receita Corrente Líquida Ajustada para Cálculo dos Limites da Despesa com Pessoal		20.024.001,01	RECEITAS E DESPESAS DOS REGIMES DE PREVIDÊNCIA		Até o Bimestre	Regime Geral de Previdência Social		0,00	Receitas Previdenciárias Realizadas(I)		0,00	Despesas Previdenciárias Liquidadas(II)		0,00	Resultado Previdenciário (III) = (I - II)		0,00	Regime Próprio de Previdência dos Servidores		0,00	Receitas Previdenciárias Realizadas(IV)		0,00	Despesas Previdenciárias Liquidadas(V)		0,00	Resultado Previdenciário (VI) = (IV - V)		0,00
RECEITA CORRENTE LÍQUIDA - RCL		Até o Bimestre																																							
Receita Corrente Líquida		20.024.001,01																																							
Receita Corrente Líquida Ajustada para Cálculo dos Limites de Endividamento		20.024.001,01																																							
Receita Corrente Líquida Ajustada para Cálculo dos Limites da Despesa com Pessoal		20.024.001,01	RECEITAS E DESPESAS DOS REGIMES DE PREVIDÊNCIA		Até o Bimestre	Regime Geral de Previdência Social		0,00	Receitas Previdenciárias Realizadas(I)		0,00	Despesas Previdenciárias Liquidadas(II)		0,00	Resultado Previdenciário (III) = (I - II)		0,00	Regime Próprio de Previdência dos Servidores		0,00	Receitas Previdenciárias Realizadas(IV)		0,00	Despesas Previdenciárias Liquidadas(V)		0,00	Resultado Previdenciário (VI) = (IV - V)		0,00												
RECEITAS E DESPESAS DOS REGIMES DE PREVIDÊNCIA		Até o Bimestre																																							
Regime Geral de Previdência Social		0,00																																							
Receitas Previdenciárias Realizadas(I)		0,00																																							
Despesas Previdenciárias Liquidadas(II)		0,00																																							
Resultado Previdenciário (III) = (I - II)		0,00																																							
Regime Próprio de Previdência dos Servidores		0,00																																							
Receitas Previdenciárias Realizadas(IV)		0,00																																							
Despesas Previdenciárias Liquidadas(V)		0,00																																							
Resultado Previdenciário (VI) = (IV - V)		0,00																																							

R

RESULTADOS NOMINAL E PRIMÁRIO	Meta Fixada no Anexo de Metas Fiscais da LDO (a)	Resultado Apurado Até o Bimestre (b)	% em Relação à Meta (b/a)
	Resultado Nominal - Acima da Linha	0,00	1.052.102,52
Resultado Primário - Acima da Linha	0,00	1.039.914,17	0,00

RESTOS A PAGAR A PAGAR POR PODER E MINISTÉRIO PÚBLICO	Inscrição	Cancelamento Até o Bimestre	Pagamento Até o Bimestre	Saldo a Pagar
RESTOS A PAGAR PROCESSADOS				
Poder Executivo	1.923.736,79	173.098,73	939.488,45	811.149,61
Poder Legislativo	1.923.736,79	173.098,73	939.488,45	811.149,61
RESTOS A PAGAR NÃO-PROCESSADOS				
Poder Executivo	983.388,66	0,00	0,00	0,00
Poder Legislativo	983.388,66	43.902,10	307.719,50	631.767,06
TOTAL	2.907.125,45	217.000,83	1247.207,95	1.442.916,67

DESPESAS COM MANUTENÇÃO E DESENVOLVIMENTO DO ENSINO	Valor Apurado Até o Bimestre	Limites Constitucionais Anuais	
		% Mínimo a Aplicar no Exercício	% Aplicado Até o Bimestre
Mínimo Anual de <25%> das Receitas de Impostos na Manutenção e Desenvolvimento do Ensino	2.145.737,45	25,00	26,15
Mínimo Anual de 60% do FUNDEB na Remuneração do Magistério com Educação Infantil e Ensino Fundamental	2.448.950,33	60,00	79,90

RECEITAS DE OPERAÇÕES DE CRÉDITO E DESPESAS DE CAPITAL	Valor Apurado Até o Bimestre	Saldo não realizado
Receita de Operação de Crédito	0,00	0,00
Despesa de Capital Líquida		

PROJEÇÃO ATUARIAL DOS REGIMES DE PREVIDÊNCIA	Exercício	Limites Constitucionais Anuais		
		10º Exercício	20º Exercício	35º Exercício
Regime Geral de Previdência Social				
Receitas Previdenciárias (I)				
Despesas Previdenciárias (II)				
Resultado Previdenciário (III) = (I - II)				
Regime Próprio de Previdência dos Servidores				
Receitas Previdenciárias (IV)				
Despesas Previdenciárias (V)				
Resultado Previdenciário (VI) = (IV - V)				

RECEITA DA ALIENAÇÃO DE ATIVOS E APLICAÇÃO DOS RECURSOS	Valor Apurado Até o Bimestre	Saldo não realizado
Receita de Capital Resultante da Alienação de Ativos	0,00	80.265,00
Aplicação dos Recursos da Alienação de Ativos		

DESPESAS COM AÇÕES E SERVIÇOS PÚBLICOS DE SAÚDE	Valor Apurado Até o Bimestre	Limites Constitucionais Anuais	
		% Mínimo a Aplicar no Exercício	% Aplicado Até o Bimestre

1.309.979,58

15,00

17,47

DESPESAS DE CARÁTER CONTINUADO DERIVADAS DE PPP


Valor Apurado no Exercício Corrente

0,00

Total das Despesas / RCL (%)



Luciano Machado Batista
Prefeito Municipal de Macambira



Jailson Freixo de Oliveira
Tec. em Contabilidade
CRC 1.565 - SE
CPF: 055.025.195-20



ESTADO DE SERGIPE
MUNICÍPIO DE MACAMBIRA
Demonstrativo das Receitas e Despesas Previdenciárias do Regime Próprio de Previdência dos Servidores

JULHO-AGOSTO/2020

	PLANO PREVIDENCIÁRIO		RECEITAS REALIZADAS	
	PREVISÃO INICIAL	PREVISÃO ATUALIZADA	Até o Bimestre 2020	Até o Bimestre 2019
RECEITAS CORRENTES	0,00	0,00	0,00	0,00
Receita de Contribuições dos Segurados	0,00	0,00	0,00	0,00
Civil	0,00	0,00	0,00	0,00
Ativo	0,00	0,00	0,00	0,00
Inativo	0,00	0,00	0,00	0,00
Pensionista	0,00	0,00	0,00	0,00
Militar	0,00	0,00	0,00	0,00
Ativo	0,00	0,00	0,00	0,00
Inativo	0,00	0,00	0,00	0,00
Pensionista	0,00	0,00	0,00	0,00
Receita de Contribuições Patronais	0,00	0,00	0,00	0,00
Civil	0,00	0,00	0,00	0,00
Ativo	0,00	0,00	0,00	0,00
Inativo	0,00	0,00	0,00	0,00
Pensionista	0,00	0,00	0,00	0,00
Militar	0,00	0,00	0,00	0,00
Ativo	0,00	0,00	0,00	0,00
Inativo	0,00	0,00	0,00	0,00
Pensionista	0,00	0,00	0,00	0,00
Receita Patrimonial	0,00	0,00	0,00	0,00
Receitas Imobiliárias	0,00	0,00	0,00	0,00
Receitas de Valores Mobiliários	0,00	0,00	0,00	0,00
Outras Receitas Patrimoniais	0,00	0,00	0,00	0,00
Receita de Serviços	0,00	0,00	0,00	0,00
Outras Receitas Correntes	0,00	0,00	0,00	0,00
Compensação Previdenciária do RGPS para o RPPS	0,00	0,00	0,00	0,00
Aportes Periódicos para Amortização de Déficit Atuarial do RPPS	0,00	0,00	0,00	0,00
Demais Receitas Correntes	0,00	0,00	0,00	0,00
RECEITAS DE CAPITAL (III)	0,00	0,00	0,00	0,00
Alienação de Bens, Direitos e Ativos	0,00	0,00	0,00	0,00
Amortização de Empréstimos	0,00	0,00	0,00	0,00
Outras Receitas de Capital	0,00	0,00	0,00	0,00
TOTAL DAS RECEITAS PREVIDENCIÁRIAS RPPS - (IV) = (I + III - II)	0,00	0,00	0,00	0,00

	DOTAÇÃO ATUALIZADA		DESPESAS EMPENHADAS		DESPESAS LIQUIDADAS		INSCRITAS EM RESTOS A PAGAR NÃO PROCESSADOS	
	DOTAÇÃO INICIAL	Até o Bimestre 2020	Até o Bimestre 2019	Até o Bimestre 2020	Até o Bimestre 2019	Até o Bimestre 2020	Até o Bimestre 2019	Até o Bimestre 2020
DESPESAS PREVIDENCIÁRIA - RPPS	0,00	0,00	0,00	0,00	0,00	0,00	0,00	0,00
Benefícios - Civil	0,00	0,00	0,00	0,00	0,00	0,00	0,00	0,00

PLANO FINANCEIRO				
RECEITAS PREVIDENCIÁRIAS - RPPS	PREVISÃO INICIAL	PREVISÃO ATUALIZADA	RECEITAS REALIZADAS	
			Até o Bimestre 2020	Até o Bimestre 2019

RECEITAS CORRENTES (VII)

- Receita de Contribuições dos Segurados
 - Civil
 - Ativo
 - Inativo
 - Pensionista Militar
 - Ativo
 - Inativo
 - Pensionista Civil
 - Ativo
 - Inativo
 - Pensionista Militar
 - Ativo
 - Inativo
 - Pensionista
- Em Regime de Parcelamento de Débitos
- Receita Patrimonial
 - Receitas Imobiliárias
 - Receitas de Valores Mobiliários
 - Outras Receitas Patrimoniais
- Receita de Serviços
- Outras Receitas Correntes
- Compensação Previdenciária do RGPS para o RPPS
- Demais Receitas Correntes

RECEITAS DE CAPITAL (IX)

- Alienação de Bens, Direitos e Ativos
- Amortização de Empréstimos
- Outras Receitas de Capital

TOTAL DAS RECEITAS PREVIDENCIÁRIAS RPPS - (IX) = (VII + VIII)

DESPESAS	DOTAÇÃO INICIAL	DOTAÇÃO ATUALIZADA	DESPESAS EMPENHADAS		DESPESAS LIQUIDADAS		INSCRITAS EM RESTOS A PAGAR NÃO PROCESSADOS	
			Até o Bimestre 2020	Até o Bimestre 2019	Até o Bimestre 2020	Até o Bimestre 2019	Até o Bimestre 2020	Até o Bimestre 2019

- Benefícios - Civil
- Aposentadorias
- Pensões
- Outros Benefícios Previdenciários
- Benefícios - Militar
- Reformas
- Pensões
- Outros Benefícios Previdenciários
- Outras Despesas Previdenciárias
- Compensação Previdenciária do RPPS para o RGPS
- Demais Despesas Previdenciárias

TOTAL DAS DESPESAS PREVIDENCIÁRIAS RPPS (X)

RESULTADO PREVIDENCIÁRIO (XI) = (IX - X)



APORTES REALIZADOS

APORTES DE RECURSOS PARA O REGIME PRÓPRIO DE PREVIDÊNCIA DO SERVIDOR

Recursos para Cobertura de Insuficiências Financeiras
Recursos para Formação de Reserva

RECEITAS DA ADMINISTRAÇÃO - RPPS	PREVISÃO INICIAL	PREVISÃO ATUALIZADA	RECEITAS REALIZADAS	
			Até o Bimestre 2020	Até o Bimestre 2019
RECEITAS CORRENTES	0,00	0,00	0,00	0,00
TOTAL DAS RECEITAS DA ADMINISTRAÇÃO RPPS - (XII)	0,00	0,00	0,00	0,00

DESPESAS DA ADMINISTRAÇÃO - RPPS	DOTAÇÃO INICIAL	DOTAÇÃO ATUALIZADA	DESPESAS EMPENHADAS		DESPESAS LIQUIDADAS		INSCRITAS EM RESTOS A PAGAR NÃO PROCESSADOS	
			Até o Bimestre 2020	Até o Bimestre 2019	Até o Bimestre 2020	Até o Bimestre 2019	Até o Bimestre 2020	Até o Bimestre 2019
DESPESAS CORRENTES (XII)	0,00	0,00	0,00	0,00	0,00	0,00	0,00	0,00
DESPESAS DE CAPITAL (XIV)	0,00	0,00	0,00	0,00	0,00	0,00	0,00	0,00
TOTAL DAS DESPESAS DA ADMINISTRAÇÃO RPPS (XV) = (XIII + XIV)	0,00	0,00	0,00	0,00	0,00	0,00	0,00	0,00
RESULTADO DA ADMINISTRAÇÃO RPPS (XVI) = (XII - XV)	0,00	0,00	0,00	0,00	0,00	0,00	0,00	0,00



Luciano Machado Batista
Prefeito Municipal de Macambira

Jaílson da Trindade Oliveira
Técnico em Contabilidade
CRC 1.565 - SE
CPF: 055.025.195-20