



ESTADO DE SERGIPE
PREFEITURA MUNICIPAL DE MACAMBIRA

**DECLARAÇÃO DE PUBLICAÇÃO DO RELATÓRIO RESUMIDO DA
EXECUÇÃO ORÇAMENTÁRIA - RREO**

DECLARAÇÃO

Declaro, sob as penas da Lei, que o Relatório Resumido da Execução Orçamentária - RREO de todos os poderes e órgãos do Município de Macambira, Estado de Sergipe, relativo ao 4º (QUARTO) BIMESTRE do ano de 2019, publicado com afixação no mural na sede desta Prefeitura Municipal, em 27 de setembro de 2019 e ficará afixado até 28 de outubro de 2019, em atendimento aos requisitos dispostos nos arts. 52 e 53 da Lei Complementar nº 101, de 4 de maio de 2000.

MACAMBIRA(SE), 27 de setembro de 2019.

LUCIANO MACHADO BATISTA

Prefeito Municipal

CPF N. 319.997.435-04

¹ Incluir no caso de publicação em mural, indicando o local de afixação.

No caso de publicação em jornal encaminhar cópia autenticada da publicação ou cópia, acompanhada do original, a ser autenticada por empregado da Caixa.

PREFEITURA MUNICIPAL DE MACAMBIRA
RELATÓRIO RESUMIDO DA EXECUÇÃO ORÇAMENTÁRIA
BALANÇO ORÇAMENTÁRIO
ORÇAMENTOS FISCAL E DA SEGURIDADE SOCIAL
PERÍODO DE REFERÊNCIA
4º BIMESTRE - 01.07.2019 A 30.08.2019

LRF, Art.52, inciso I, alíneas "a" e "b" - Anexo I			R\$1,00
RECEITAS	PREVISÃO P/O EXERCÍCIO	RECEITAS REALIZADAS ATÉ O MÊS	SALDO
RECEITAS CORRENTES	23.477.100,00	9.491.281,18	13.985.818,82
Receita Tributária	1.329.100,00	666.130,82	662.969,18
Receita de Contribuições	-	-	-
Receita Patrimonial	93.400,00	23.716,11	69.683,89
Receita Agropecuária	-	-	-
Receita Industrial	-	-	-
Receita de Serviços	10.000,00	-	10.000,00
Transferências Correntes	22.008.600,00	8.797.111,53	13.211.488,47
Outras Receitas Correntes	36.000,00	4.322,72	31.677,28
RECEITAS DE CAPITAL	91.395,00	-	91.395,00
Operações de Crédito	-	-	-
Alienação de Bens	80.265,00	-	80.265,00
Amortizações de Empréstimos	-	-	-
Transferências de Capital	11.130,00	-	11.130,00
Outras Receitas de Capital	-	-	-
DEDUÇÃO PARA O FUNDEB	-	-	-
Dedução para o Fundeb	-	-	-
SUBTOTAL	23.568.495,00	9.491.281,18	14.077.213,82
DÉFICIT		4.098.869,34	
TOTAL	23.568.495,00	13.590.150,52	14.077.213,82
DESPESAS	DOTAÇÃO P/O EXERCÍCIO	DESPESAS LIQUIDADAS ATÉ O MÊS	SALDO
DESPESAS CORRENTES	22.349.226,43	13.159.775,78	9.189.450,65
DESPESAS DE CAPITAL	1.218.268,57	430.374,74	787.893,83
RESERVA DE CONTINGÊNCIA	1.000,00	-	1.000,00
SUBTOTAL	23.568.495,00	13.590.150,52	9.978.344,48
SUPERÁVIT	-	-	
TOTAL	23.568.495,00	13.590.150,52	9.978.344,48

FONTE: Prefeitura Municipal de Macambira / SE

Nota: É parte integrante desta demonstração o Anexo II onde se detalha a Receita por Categoria, Subcategoria e Fonte.


LUCIANO MACHADO BATISTA
Prefeito Municipal


JAILSON TRINDADE OLIVEIRA
Contador

PREFEITURA MUNICIPAL DE MACAMBIRA
RELATÓRIO RESUMIDO DA EXECUÇÃO ORÇAMENTÁRIA
DEMONSTRATIVO DE RECEITAS E DESPESAS
ORÇAMENTOS FISCAL E DA SEGURIDADE SOCIAL
PERÍODO DE REFERÊNCIA
4º BIMESTRE - 01.07.2019 A 30.08.2019


LRF, Art. 52, inciso II, alínea "a" - Anexo II

R\$ 1,00

RECEITAS	PREVISÃO INICIAL	PREVISÃO P/O EXERCÍCIO	RECEITAS REALIZADAS				SALDO
			No Bimestre	%	Até o Bimestre	%	
RECEITAS CORRENTES	23.477.100,00	23.477.100,00	2.490.807,04	10,61%	9.491.281,18	40,43%	13.985.818,82
RECEITA TRIBUTARIA	1.329.100,00	1.329.100,00	65.502,96	4,93%	666.130,82	50,12%	662.969,18
Impostos	1.133.000,00	1.133.000,00	38.573,19	3,40%	511.062,09	45,11%	621.937,91
Taxas	55.000,00	55.000,00	7.393,47	13,44%	31.675,87	57,59%	23.324,13
Contribuição de Melhoria	141.100,00	141.100,00	19.536,30	13,85%	123.392,86	87,45%	17.707,14
RECEITA DE CONTRIBUIÇÕES	-	-	-	-	-	-	-
Contribuições Sociais	-	-	-	-	-	-	-
Contribuições Inter. Domin. Ecc	-	-	-	-	-	-	-
Contribuições Previdenciárias	-	-	-	-	-	-	-
RECEITA PATRIMONIAL	93.400,00	93.400,00	6.207,38	6,65%	23.716,11	25,39%	69.683,89
Exploração do Patrimonio Imob	100,00	100,00	-	-	-	-	100,00
Valores Mobiliarios	93.300,00	93.300,00	6.207,38	6,65%	23.716,11	25,42%	69.583,89
Comp.Financ. C/ Royalties	-	-	-	-	-	-	-
Outras Receitas Patrimoniais	-	-	-	-	-	-	-
RECEITA AGROPECUARIA	-	-	-	-	-	-	-
Receita de Producao Agropecuaria	-	-	-	-	-	-	-
RECEITA INDUSTRIAL	-	-	-	-	-	-	-
Rec. Ind. de Transf. Const. Extrativa	-	-	-	-	-	-	-
RECEITA DE SERVICOS	10.000,00	10.000,00	-	-	-	-	10.000,00
Receita de Serviços	-	-	-	-	-	-	-
Receita de Serviços Econômicos	-	-	-	-	-	-	-
Serviços de Infra-Estrutura	-	-	-	-	-	-	-
Serviços Científicos e Tecnológicos	-	-	-	-	-	-	-
Serv. Reg. Com. e Ativ. Administrativas	-	-	-	-	-	-	-
Serviços Admin. E Comerciais	10.000,00	10.000,00	-	-	-	-	10.000,00
Outras Receitas de Serviços	-	-	-	-	-	-	-
TRANSFERENCIAS CORRENTE	22.008.600,00	22.008.600,00	2.419.018,35	10,99%	8.797.111,53	39,97%	13.211.488,47
Transf. Da União e Entidades	12.873.591,00	12.873.591,00	1.372.054,45	10,66%	4.403.623,62	34,21%	8.469.967,38
Transf. de Instituições Publicas	5.630.720,00	5.630.720,00	802.226,52	14,25%	3.455.949,51	61,38%	2.174.770,49
Transf. do Exterior	-	-	-	-	-	-	-
Tranferencias de Pessoas	-	-	-	-	-	-	-
Transf. Dos Estados e Dis. Fed	3.504.289,00	3.504.289,00	244.737,38	6,98%	937.538,40	26,75%	2.566.750,60
Programa Fome Zero	-	-	-	-	-	-	-
OUTRAS RECEITAS CORRENTE	36.000,00	36.000,00	78,35	0,22%	4.322,72	12,01%	31.677,28
Multas e Juros de Mora	-	-	-	-	-	-	-
Indenizações e Restituições	16.000,00	16.000,00	78,35	0,49%	3.937,57	24,61%	12.062,43
Receita da Dívida Ativa	-	-	-	-	-	-	-
Receitas Correntes Diversas	20.000,00	20.000,00	-	0,00%	385,15	1,93%	19.614,85
RECEITAS DE CAPITAL	91.395,00	91.395,00	-	-	-	-	91.395,00
OPERACOES DE CREDITO	-	-	-	-	-	-	-
Operações de Crédito Internas	-	-	-	-	-	-	-
Operações de Crédito Externas	-	-	-	-	-	-	-
ALIENACAO DE BENS	80.265,00	80.265,00	-	0,00%	-	0,00%	80.265,00
Alienação de Bens Móveis	80.265,00	80.265,00	-	0,00%	-	0,00%	80.265,00
Alienação de Bens Imóveis	-	-	-	-	-	-	-
AMORT. EMPR./FINANCIAMENTO	-	-	-	-	-	-	-
Amort. Empr., Fin. e Refinanciamento	-	-	-	-	-	-	-
TRANSFERENCIAS DE CAPITAL	11.130,00	11.130,00	-	0,00%	-	0,00%	11.130,00
Transf. Dos Estados e Dis. Fed	6.000,00	6.000,00	-	-	-	-	6.000,00
Transf. do Exterior	-	-	-	-	-	-	-
Transf. de Instituições Privadas	-	-	-	-	-	-	-
Transferencias de Pessoas	-	-	-	-	-	-	-
Transf. Da União e Entidades	5.130,00	5.130,00	-	-	-	-	5.130,00
OUTRAS RECEITAS DE CAPITA	-	-	-	-	-	-	-
Saldo de Exercícios Anteriores	-	-	-	-	-	-	-
Outras Receitas	-	-	-	-	-	-	-
RESERVA DE CONTIGÊNCIA	-	-	-	-	-	-	-
Reserva de Contingente	-	-	-	-	-	-	-
SUBTOTAL DAS RECEITAS	23.568.495,00	23.568.495,00	2.490.807,04	10,57%	9.491.281,18	40,27%	14.077.213,82
DÉFICIT	-	-	-	-	4.098.869,34	-	-
TOTAL DAS RECEITAS (1/2)	23.568.495,00	23.568.495,00	2.490.807,04	10,57%	13.590.150,52	57,66%	14.077.213,82

FONTE: Prefeitura Municipal de Macambira / SE

Nota: Este demonstrativo compõe o Balanço Orçamentário.


LUCIANO MACHADO BATISTA
Prefeito Municipal


JAILSON TRINDADE OLIVEIRA
Contador

PREFEITURA MUNICIPAL DE MACAMBIRA
RELATÓRIO RESUMIDO DA EXECUÇÃO ORÇAMENTÁRIA
DEMONSTRATIVO DE RECEITAS E DESPESAS
ORÇAMENTOS FISCAL E DA SEGURIDADE SOCIAL
PERÍODO DE REFERÊNCIA

4º BIMESTRE - 01.07.2019 A 30.08.2019

R\$ 1,00

DESPESAS	DOTAÇÃO INICIAL	DOTAÇÃO P/O EXERCÍCIO	DESPESAS						SALDO
			Empenhada		Liquidadada		%		
			No Bimestre	Até o Bimestre	No Bimestre	Até o Bimestre			
DESPESAS CORRENTES									
Pessoal e Encargos Sociais	22.147.179,00	22.349.226,43	820.906,19	20.148.887,69	3.204.674,15	14,34	13.159.775,78	58,88	9.189.450,65
Outras Despesas Correntes	14.142.890,00	12.165.551,80	(155.031,69)	11.440.007,43	2.118.037,35	17,41	8.403.619,17	69,08	3.761.932,63
Juros e Encargos da Dívida	8.003.989,00	10.183.374,63	975.937,88	8.708.880,26	1.086.636,80	10,67	4.756.156,61	46,71	5.427.218,02
	300,00	300,00	-	-	-	-	-	-	300,00
DESPESAS DE CAPITAL									
Investimentos	1.420.316,00	1.218.268,57	98.821,93	848.490,83	91.367,85	7,50	430.374,74	35,33	787.893,83
Inversões Financeiras	1.417.616,00	1.217.568,57	98.821,93	848.490,83	91.367,85	7,50	430.374,74	35,35	787.193,83
Amortização da Dívida	2.500,00	500,00	-	-	-	-	-	-	500,00
RES. DE CONTINGÊNCIA									
Reserva de Contingência	200,00	200,00	-	-	-	-	-	-	200,00
	1.000,00	1.000,00	-	-	-	-	-	-	1.000,00
	1.000,00	1.000,00	-	-	-	-	-	-	1.000,00
SUBTOTAL DAS DESPESAS	23.568.495,00	23.568.495,00	919.728,12	20.997.378,52	3.296.042,00	13,98	13.590.150,52	57,66	9.978.344,48
SUPERÁVIT									
TOTAL DAS DESPESAS (2/2)	23.568.495,00	23.568.495,00	919.728,12	20.997.378,52	3.296.042,00	13,98	13.590.150,52	57,66	9.978.344,48

FONTE: Prefeitura Municipal de Macambira / SE



LUCIANO MACHADO BATISTA
Prefeito Municipal



JAILSON DA ROCHA DE OLIVEIRA
Contador


PREFETURA MUNICIPAL DE MACAMBIRA
RELATÓRIO RESUMIDO DA EXECUÇÃO ORÇAMENTÁRIA
DEMONSTRATIVO DA EXECUÇÃO DAS DESPESAS POR FUNÇÃO E PROGRAMA
ORÇAMENTOS FISCAL E DA SEGURIDADE SOCIAL
PERÍODO DE REFERÊNCIA
4º BIMESTRE - 01.07.2019 A 30.08.2019

LRF, Art. 52, inciso II, alínea "c" - Anexo III

R\$ 1,00

FUNÇÃO/PROGRAMA	DOTAÇÃO INICIAL (A)	DOTAÇÃO P/O EXERCÍCIO (B)	DESPESA EMPENHADA		DESPESA LIQUIDADADA			(F/D)	SALDO
			No Bimestre (C)	Até o Bimestre (D)	No Bimestre (E)	Até o Bimestre (F)	% (F)		
LEGISLATIVA	977.000,00	977.000,00	-	-	-	-	-	0,00%	977.000,00
Ação Legislativa	977.000,00	977.000,00	-	-	-	-	-	0,00%	977.000,00
JUDICIARIA	190.900,00	164.792,27	7.390,33	163.030,12	24.569,23	108.171,83	0,80	65,64%	56.620,44
Ação Judiciaria	190.900,00	164.792,27	7.390,33	163.030,12	24.569,23	108.171,83	0,80	65,64%	56.620,44
ADMINISTRAÇÃO	3.716.390,00	4.072.724,84	192.658,29	3.777.357,48	586.411,22	2.704.541,33	19,90	66,41%	1.368.183,51
Administração Geral	3.496.040,00	3.863.974,84	192.458,29	3.570.284,64	556.482,62	2.592.380,72	19,08	67,09%	1.271.594,12
Controle Interno	220.350,00	208.750,00	200,00	207.072,84	29.928,60	112.160,61	0,83	53,73%	96.589,39
Policimento	-	-	-	-	-	-	-	-	-
Serviço da Dívida Interna	-	-	-	-	-	-	-	-	-
ASSISTÊNCIA SOCIAL	1.278.829,00	1.330.083,84	54.839,84	1.078.639,61	139.619,05	621.853,63	4,58	46,75%	708.230,21
Assistencia ao Idoso	5.940,00	5.940,00	-	-	-	-	-	0,00%	5.940,00
Assistencia a Criança e ao Adolescente	110.979,00	104.204,32	408,32	102.931,03	13.694,50	59.756,06	0,44	57,35%	44.448,26
Assistencia Comunitaria	1.161.910,00	1.219.939,52	54.431,52	975.708,58	125.924,55	562.097,57	4,14	46,08%	657.841,95
SAÚDE	5.073.700,00	5.394.974,73	837.776,51	5.093.586,64	819.956,18	3.177.079,86	23,38	58,89%	2.217.894,87
Administração e Recursos Humanos	-	-	-	-	-	-	-	-	-
Atenção Basica	4.943.700,00	5.253.672,48	832.609,93	4.984.042,81	797.214,90	3.087.359,40	22,72	58,77%	2.166.313,08
Assist. Hospitalar e Ambulatorial	-	-	-	-	-	-	-	-	-
Suporte Profilático e Terapeutico	-	-	-	-	-	-	-	-	-
Vigilancia Sanitaria	-	-	-	-	-	-	-	-	-
Vigilancia Epidemiologica	130.000,00	141.302,25	5.166,58	109.543,83	22.741,28	89.720,46	0,66	63,50%	51.581,79
EDUCAÇÃO	7.668.546,00	7.156.371,38	(126.126,57)	7.064.413,64	1.273.588,16	4.843.852,13	35,64	67,69%	2.312.519,25
Educação Basica	41.970,00	34.520,00	(3.000,00)	23.390,00	4.000,00	12.390,00	0,09	35,89%	22.130,00
Formação de Recursos Humanos	-	-	-	-	-	-	-	-	-
Ensino Fundamental	5.811.790,00	5.998.853,38	(120.045,85)	5.941.253,10	990.128,91	4.067.338,10	29,93	67,80%	1.931.515,28
Educação Infantil	1.814.786,00	1.122.998,00	(3.080,72)	1.099.770,54	279.459,25	764.124,03	5,62	68,04%	358.873,97
CULTURA	1.071.650,00	935.818,15	1.360,40	775.030,57	18.893,96	581.307,71	4,28	62,12%	354.510,44
Difusão Cultural	1.071.650,00	935.818,15	1.360,40	775.030,57	18.893,96	581.307,71	4,28	62,12%	354.510,44
URBANISMO	2.206.300,00	2.285.052,01	36.303,27	1.909.174,53	303.097,07	969.540,33	7,13	42,43%	1.315.511,68
Administração e Recursos Humanos	-	-	-	-	-	-	-	-	-
Infra-Estrutura Urbana	273.200,00	611.909,52	-	300.000,00	43.969,76	43.969,76	0,32	7,19%	567.939,76
Serviços Urbanos	1.933.100,00	1.673.142,49	36.303,27	1.609.174,53	259.127,31	925.570,57	6,81	55,32%	747.571,92
Abastecimento	-	-	-	-	-	-	-	-	-
HABITAÇÃO	200,00	200,00	-	-	-	-	-	0,00%	200,00
Habitação Urbana	200,00	200,00	-	-	-	-	-	0,00%	200,00
SANEAMENTO	600,00	600,00	-	-	-	-	-	0,00%	600,00
Infra-Estrutura Urbana	400,00	400,00	-	-	-	-	-	-	400,00
Saneamento Basico Urbano	200,00	200,00	-	-	-	-	-	0,00%	200,00
GESTÃO AMBIENTAL	41.400,00	41.400,00	-	40.000,00	8.906,93	28.851,60	0,21	69,69%	12.548,40
Preservação e C. Ambiental	40.600,00	40.600,00	-	40.000,00	8.906,93	28.851,60	0,21	71,06%	11.748,40
Recursos Hidricos	800,00	800,00	-	-	-	-	-	-	800,00
AGRICULTURA	254.400,00	179.201,50	2.280,52	174.652,89	29.524,77	109.648,60	0,81	61,19%	69.552,90
Promoção da Produção Agropecuaria	400,00	400,00	-	-	-	-	-	0,00%	400,00
Extensão Rural	200,00	200,00	-	-	-	-	-	0,00%	200,00
Abastecimento	253.800,00	178.601,50	2.280,52	174.652,89	29.524,77	109.648,60	0,81	61,39%	68.952,90
COMERCIO E SERVIÇOS	1.500,00	1.500,00	-	-	-	-	-	0,00%	1.500,00
Turismo	1.500,00	1.500,00	-	-	-	-	-	0,00%	1.500,00
TRANSPORTE	916.200,00	871.278,80	(91.213,13)	767.642,36	59.686,37	336.586,08	2,48	38,63%	534.692,72
Infra-Estrutura Urbana	-	-	-	-	-	-	-	-	-
Transporte Rodoviario	916.200,00	871.278,80	(91.213,13)	767.642,36	59.686,37	336.586,08	2,48	38,63%	534.692,72
DESPORTO E LAZER	169.880,00	156.497,48	4.458,66	153.850,68	31.789,06	108.717,42	0,80	69,47	47.780,06
Desporto Comunitario	168.580,00	155.197,48	4.458,66	153.850,68	31.789,06	108.717,42	0,80	70,05	46.480,06
Lazer	1.300,00	1.300,00	-	-	-	-	-	-	1.300,00
RESERVA DE CONTINGÊNCIA	1.000,00	1.000,00	-	-	-	-	-	-	1.000,00
Reserva de Contingência	1.000,00	1.000,00	-	-	-	-	-	-	1.000,00
TOTAL...	23.568.495,00	23.568.495,00	919.728,12	20.997.376,52	3.296.042,00	13.590.150,52	100,00	57,66%	9.978.344,48

FONTE: Prefeitura Municipal de Macambira / SE


LUCIANO MACHADO BATISTA
Prefeito Municipal


JAILSON TRINDADE OLIVEIRA
Contador

PREFEITURA MUNICIPAL DE MACAMBIRA
RELATÓRIO RESUMIDO DA EXECUÇÃO ORÇAMENTÁRIA
DEMONSTRATIVO DAS RECEITAS E DESPESAS DE REFINANCIAMENTO DA DÍVIDA PÚBLICA MOBILIÁRIA
ORÇAMENTOS FISCAL E DA SEGURIDADE SOCIAL
PERÍODO DE REFERÊNCIA
4º BIMESTRE - 01.07.2019 A 30.08.2019

LRF, Art. 52, § 1º - Anexo IV


R\$ 1,00

RECEITAS	PREVISÃO INICIAL	PREVISÃO P/O EXERCÍCIO	RECEITAS REALIZADAS	%	SALDO
	A	B	C	C/B	
Operações de Crédito (A)				0,00%	SEM MOVIMENTO
Refinanciamento da Dívida Mobiliária (B)				0,00%	
Participação Percentual (B/A)				0,00%	


R\$ 1,00

DESPESAS	DOTAÇÃO INICIAL	DOTAÇÃO P/O EXERCÍCIO	DESPESAS		%	SALDO
			Empenhadas	Liquidadas		
			A	B		
Amortização da Dívida (A)					0,00%	
Refinanciamento da Dívida (B)				SEM MOVIMENTO	0,00%	
Participação Percentual (B/A)					0,00%	

FONTE: Prefeitura Municipal de Macambira / SE



 LUCIANO MACHADO BATISTA
 Prefeito Municipal



 JAILSON TEÓFILO DE OLIVEIRA
 Contador

PREFEITURA MUNICIPAL DE MACAMBIRA
RELATÓRIO RESUMIDO DA EXECUÇÃO ORÇAMENTÁRIA
DEMONSTRATIVO DA RECEITA CORRENTE LÍQUIDA
ORÇAMENTOS FISCAL E DA SEGURIDADE SOCIAL
PERÍODO DE REFERÊNCIA

4º BIMESTRE - 01.07.2019 A 30.08.2019

ESPECIFICAÇÃO	EVOLUÇÃO DA RECEITA REALIZADA NOS ÚLTIMOS 12 MESES												TOTAL 12 MESES	PREVISÃO ATUALIZADA
	set/18	out/18	nov/18	dez/18	jan/19	fev/19	mar/19	abr/19	maio/19	jun/19	jul/19	ago/19		
RECEITAS CORRENTES (I)	1.349.093,53	1.756.283,12	1.623.371,43	2.467.531,92	1.517.937,61	2.287.929,76	1.737.102,26	1.713.559,34	1.927.083,64	1.557.379,46	1.870.795,09	1.677.505,38	21.485.572,54	25.341.925,00
Receita Tributária	79.425,03	92.821,58	84.201,49	85.808,46	92.806,25	39.477,85	180.858,63	85.194,94	142.572,85	59.719,14	36.534,83	28.968,13	1.008.387,38	1.329.100,00
IP T U	1.213,37	1.294,24	2.200,22	1.751,29	-	1.284,47	55,84	11.252,28	9.537,03	4.292,60	794,24	744,21	34.419,79	71.000,00
I S S	18.149,67	28.482,01	14.012,33	16.907,65	12.860,54	27.536,35	17.149,37	13.556,42	16.518,87	16.445,56	10.085,85	12.530,20	204.234,82	281.000,00
I T B I	2.583,51	3.512,59	4.822,78	4.749,01	-	4.712,29	86.764,18	34.207,31	60.770,74	2.260,00	1.675,60	3.000,00	209.058,01	152.000,00
IRRF	34.825,96	37.361,96	38.143,81	59.432,55	54.983,71	-	53.212,21	1.682,46	31.158,81	12.247,86	659,55	9.083,54	332.792,42	629.000,00
Outras Receitas Tributárias	22.652,52	22.170,78	25.022,35	2.967,96	24.962,00	5.944,74	23.675,23	24.496,47	24.587,40	24.473,12	23.319,59	3.610,18	227.882,34	196.100,00
Receitas de Contribuições	-	-	-	-	-	-	-	-	-	-	-	-	-	-
Receita Patrimonial	3.063,96	3.494,14	2.875,41	2.664,33	2.886,56	3.735,20	2.901,40	2.782,22	2.913,67	2.289,68	4.130,01	2.077,37	35.813,95	63.400,00
Rendimentos de Apl. Financeira	-	-	-	-	-	-	-	-	-	-	-	-	-	-
Outras Receitas Patrimoniais	-	-	-	-	-	-	-	-	-	-	-	-	-	-
Receita Agropecuária	-	-	-	-	-	-	-	-	-	-	-	-	-	-
Receita Industrial	-	-	-	-	-	-	-	-	-	-	-	-	-	-
Receita de Serviços	-	-	-	-	-	-	-	-	-	-	-	-	-	10.000,00
TRANSFERÊNCIAS CORRENTES	1.264.604,54	1.658.600,12	1.535.599,63	2.378.713,85	1.422.119,22	2.244.618,28	1.549.323,67	1.625.592,18	1.781.597,12	1.495.370,64	1.830.051,90	1.646.459,88	20.432.641,03	23.873.425,00
Conta-Parte do FPM	461.509,32	524.271,59	658.547,48	1.152.462,57	458.354,92	1.255.894,00	671.871,96	655.485,06	841.200,85	662.612,06	906.119,50	661.405,46	8.909.734,77	9.337.780,00
Conta-Parte do ICMS	250.076,03	428.219,42	283.387,15	256.852,32	345.724,73	241.303,29	250.530,89	281.247,75	237.293,74	232.232,18	262.019,55	266.953,26	3.315.840,31	3.528.819,00
Conta-Parte do IPVA	9.087,22	13.001,72	15.823,49	12.888,22	13.006,03	25.273,08	23.954,05	8.561,70	14.220,57	10.083,06	15.112,57	11.667,51	172.659,22	390.000,00
Conta-Parte do ITR	1.760,20	4.598,23	1.224,69	900,51	904,85	152,61	2.299,34	115,19	115,19	-	-	14,89	11.970,51	21.000,00
Transferência da LC 87/11	59,70	59,70	59,70	59,70	-	-	-	-	-	-	-	-	238,80	4.700,00
Transferência da LC 61/11	274,23	293,15	293,15	321,52	189,18	170,72	161,23	180,20	180,20	180,20	180,20	161,23	2.595,21	7.600,00
Transferência do FUNDEB	333.481,11	466.952,90	415.308,29	464.761,50	424.876,72	498.607,16	435.993,29	394.339,51	501.658,40	398.247,91	380.730,91	421.495,61	5.136.453,31	5.630.720,00
Outras Transferências Correntes	208.356,73	221.203,41	180.955,68	490.487,51	179.052,79	223.217,42	166.812,25	283.468,62	186.928,17	192.015,23	265.889,17	284.761,92	2.863.148,90	4.952.806,00
Outras Receitas Correntes	2.000,00	1.367,28	694,90	345,28	125,58	98,43	4.020,36	-	-	-	78,35	-	8.730,18	36.000,00
DEDUÇÕES (II)	(144.693,28)	(194.088,72)	(187.857,06)	(215.477,82)	(490.915,95)	(913.673,79)	(587.910,74)	(568.664,31)	(656.288,79)	(543.064,35)	(493.372,23)	(564.121,20)	(5.540.138,24)	(1.864.825,00)
Cont. Plano Seg. Soc. Servidor	-	-	-	-	-	-	-	-	-	-	-	-	-	-
Comp. Fin. Entre Regimes Prev.	-	-	-	-	-	-	-	-	-	-	-	-	-	-
Dedução para o FUNDEB	(144.693,28)	(194.088,72)	(187.857,06)	(215.477,82)	(490.915,95)	(913.673,79)	(587.910,74)	(568.664,31)	(656.288,79)	(543.064,35)	(493.372,23)	(564.121,20)	(5.540.138,24)	(1.864.825,00)
RECEITA CORRENTE LÍQUIDA	1.204.400,25	1.562.194,40	1.435.504,37	2.252.054,10	1.027.021,66	1.374.255,97	1.169.191,52	1.144.895,03	1.270.794,85	1.014.315,11	1.377.422,86	1.113.384,18	15.945.494,30	23.477.100,00

LUCIANO MACHADO BATISTA
 Prefeito Municipal

JAILSON RINDE OLIVEIRA
 Contador


PREFEITURA MUNICIPAL DE MACAMBIRA
RELATÓRIO RESUMIDO DA EXECUÇÃO ORÇAMENTÁRIA
DEMONSTRATIVO DAS RECEITAS DE OPERAÇÕES DE CRÉDITO E DESPESA DE CAPITAL
PERÍODO DE APURAÇÃO
4º BIMESTRE - 01.07.2019 A 30.08.2019
 Só preencher no último bimestre do exercício

LRF, art.53, § 1º, inciso I Anexo IX

R\$ 1,00

RECEITAS	PREVISÃO P/O EXERCÍCIO	RECEITAS REALIZADAS	SALDO
		Até o Bimestre	
Receitas de Operações de Crédito (A)			
DESPESAS	DOTAÇÃO P/O EXERCÍCIO	DESPESAS LIQUIDADAS	SALDO
		Até o Bimestre	
Despesas de Capital			-
(-) Incentivo a Contribuinte - LRF, artigo 32, inciso I, parágrafo 3.º		SEM MOVIMENTO	
(-) Incentivo Inst.Financeira - LRF, artigo 32, inciso II, parágrafo 3.º			
DESPESA DE CAPITAL LÍQUIDA (B)			
DIFERENÇA (A) - (B)			

FONTES: Prefeitura Municipal de Macambira / SE



 LUCIANO MACHADO BATISTA
 Prefeito Municipal



 JAILSON TRINDADE OLIVEIRA
 Contador

PREFEITURA MUNICIPAL DE MACAMBIRA
 RELATÓRIO RESUMIDO DA EXECUÇÃO ORÇAMENTÁRIA
 DEMONSTRATIVO DA RECEITA DE ALIENAÇÃO DE ATIVOS E APLICAÇÃO DOS RECURSOS
 PERÍODO DE APURAÇÃO
 4º BIMESTRE - 01.07.2019 A 30.08.2019
 Só preencher no último bimestre do exercício

LRF, art. 53, § 1º, inciso III Anexo XI

R\$ 1,00

I. RECEITAS	PREVISÃO P/O EXERCÍCIO	RECEITAS REALIZADAS	SALDO
		Até o Bimestre	
Receitas de Capital			
Alienação de Ativos			0
II. DESPESAS	DOTAÇÃO P/O EXERCÍCIO	DESPESAS LIQUIDADAS	SALDO
		Até o Bimestre	
Aplicação dos recursos provenientes de Alienação de Ativos			0
III. SALDO FINANCEIRO A APLICAR (I - II)	0	0	0

FONTE: Prefeitura Municipal de Macambira / SE



 LUCIANO MACHADO BATISTA
 Prefeito Municipal



 JAILSON TRINDADE OLIVEIRA
 Contador