



ESTADO DE SERGIPE
PREFEITURA MUNICIPAL DE MACAMBIRA

**DECLARAÇÃO DE PUBLICAÇÃO DO RELATÓRIO RESUMIDO DA
EXECUÇÃO ORÇAMENTÁRIA - RREO**

DECLARAÇÃO

Declaro, sob as penas da Lei, que o Relatório Resumido da Execução Orçamentária - RREO de todos os poderes e órgãos do Município de Macambira, Estado de Sergipe, relativo ao 1º (PRIMEIRO) BIMESTRE do ano de 2020, publicado com afixação no mural na sede desta Prefeitura Municipal, em 30 de março de 2020 e ficará afixado até 30 de abril de 2020, em atendimento aos requisitos dispostos nos arts. 52 e 53 da Lei Complementar nº 101, de 4 de maio de 2000.

MACAMBIRA(SE), 30 de março de 2020.

LUCIANO MACHADO BATISTA
Prefeito Municipal
CPF N. 319.997.435-04

¹ Incluir no caso de publicação em mural, indicando o local de afixação.

No caso de publicação em jornal encaminhar cópia autenticada da publicação ou cópia, acompanhada do original, a ser autenticada por empregado da Caixa.

PREFEITURA MUNICIPAL DE MACAMBIRA
RELATÓRIO RESUMIDO DA EXECUÇÃO ORÇAMENTÁRIA
BALANÇO ORÇAMENTÁRIO
ORÇAMENTOS FISCAL E DA SEGURIDADE SOCIAL
PERÍODO DE REFERÊNCIA
1º BIMESTRE - 01.01.2020 A 29.02.2020

LRF, Art.52, inciso I, alíneas "a" e "b" - Anexo I			R\$1,00
RECEITAS	PREVISÃO P/O EXERCÍCIO	RECEITAS REALIZADAS ATÉ O MÊS	SALDO
RECEITAS CORRENTES	24.927.975,00	3.307.195,11	21.620.779,89
Receita Tributária	2.171.269,00	72.667,29	2.098.601,71
Receita de Contribuições	-	-	-
Receita Patrimonial	121.700,00	4.303,09	117.396,91
Receita Agropecuária			
Receita Industrial			
Receita de Serviços	5.000,00	-	5.000,00
Transferências Correntes	22.599.006,00	3.227.196,98	19.371.809,02
Outras Receitas Correntes	31.000,00	3.027,75	27.972,25
RECEITAS DE CAPITAL	361.025,00	-	361.025,00
Operações de Crédito	-	-	-
Alienação de Bens	80.265,00	-	80.265,00
Amortizações de Empréstimos			
Transferências de Capital	280.760,00	-	280.760,00
Outras Receitas de Capital	-	-	-
DEDUÇÃO PARA O FUNDEB	-	-	-
Dedução para o Fundeb	-	-	-
SUBTOTAL	25.289.000,00	3.307.195,11	21.981.804,89
DÉFICIT		-	
TOTAL	25.289.000,00	3.307.195,11	21.981.804,89
DESPESAS	DOTAÇÃO P/O EXERCÍCIO	DESPESAS LIQUIDADAS ATÉ O MÊS	SALDO
DESPESAS CORRENTES	23.504.904,67	2.235.371,27	21.269.533,40
DESPESAS DE CAPITAL	1.600.988,45	10.840,00	1.590.148,45
RESERVAS	183.106,88	-	183.106,88
SUBTOTAL	25.289.000,00	2.246.211,27	23.042.788,73
SUPERÁVIT		1.060.983,84	
TOTAL	25.289.000,00	3.307.195,11	21.981.804,89

FONTE: Prefeitura Municipal de Macambira SE

Nota: É parte integrante desta demonstração o Anexo II onde se detalha a Receita por Categoria, Subcategoria e Fonte.


LUCIANO MACHADO BATISTA
Prefeito Municipal


JAILSON TRINDADE OLIVEIRA
Contador

PREFEITURA MUNICIPAL DE MACAMBIRA
RELATÓRIO RESUMIDO DA EXECUÇÃO ORÇAMENTÁRIA
DEMONSTRATIVO DE RECEITAS E DESPESAS
ORÇAMENTOS FISCAL E DA SEGURIDADE SOCIAL
PERÍODO DE REFERÊNCIA
1º BIMESTRE - 01.01.2020 A 29.02.2020

LRF, Art. 52, inciso II, alínea "a" - Anexo II

R\$ 1,00

RECEITAS	PREVISÃO INICIAL	PREVISÃO P/O EXERCÍCIO	RECEITAS REALIZADAS				SALDO
			No Bimestre	%	Até o Bimestre	%	
RECEITAS CORRENTES	24.927.975,00	24.927.975,00	3.307.195,11	13,27%	3.307.195,11	13,27%	21.620.779,89
RECEITA TRIBUTARIA	2.171.269,00	2.171.269,00	72.667,29	3,35%	72.667,29	3,35%	2.098.601,71
Impostos	1.866.269,00	1.866.269,00	21.177,32	1,13%	21.177,32	1,13%	1.845.091,68
Taxas	55.000,00	55.000,00	7.682,53	13,97%	7.682,53	13,97%	47.317,47
Contribuição de Melhoria	250.000,00	250.000,00	43.807,44	17,52%	43.807,44	17,52%	206.192,56
RECEITA PATRIMONIAL	121.700,00	121.700,00	4.303,09	3,54%	4.303,09	3,54%	117.396,91
Valores Mobiliários	121.700,00	121.700,00	4.303,09	3,54%	4.303,09	3,54%	117.396,91
RECEITA DE SERVIÇOS	5.000,00	5.000,00	-	0,00%	-	0,00%	5.000,00
Serviços Administrativos e Comerciais Gerais	5.000,00	5.000,00	-	0,00%	-	0,00%	5.000,00
TRANSFERÊNCIAS CORRENTES	22.599.006,00	22.599.006,00	3.227.196,98	14,28%	3.227.196,98	14,28%	19.371.809,02
Transf. Da União e de Sua Entidades	13.673.106,00	13.673.106,00	1.758.923,29	12,86%	1.758.923,29	12,86%	11.914.182,71
Transf. Dos Estados e do DF e de suas Entidades	3.068.100,00	3.068.100,00	458.351,05	14,94%	458.351,05	14,94%	2.609.748,95
Transf. De Outras Instituições Públicas	5.857.800,00	5.857.800,00	1.009.922,64	17,24%	1.009.922,64	17,24%	4.847.877,36
OUTRAS RECEITAS CORRENTES	31.000,00	31.000,00	3.027,75	9,77%	3.027,75	9,77%	27.972,25
Indenizações, Restituições e Ressarcimentos	11.000,00	11.000,00	3.027,75	0,00%	3.027,75	0,00%	7.972,25
Demais Receitas Correntes	20.000,00	20.000,00	-	0,00%	-	0,00%	20.000,00
RECEITAS DE CAPITAL	361.025,00	361.025,00	-	0,00%	-	0,00%	361.025,00
ALIENAÇÃO DE BENS	80.265,00	80.265,00	-	0,00%	-	0,00%	80.265,00
Alienação de Bens Móveis	80.265,00	80.265,00	-	0,00%	-	0,00%	80.265,00
TRANSFERÊNCIAS DE CAPITAL	280.760,00	280.760,00	-	0,00%	-	0,00%	280.760,00
Transf. Da União e de Sua Entidades	274.760,00	274.760,00	-	0,00%	-	0,00%	274.760,00
Transf. Dos Estados e do DF e de suas Entidades	6.000,00	6.000,00	-	0,00%	-	0,00%	6.000,00
SUBTOTAL DAS RECEITAS	25.289.000,00	25.289.000,00	3.307.195,11	13,08%	3.307.195,11	13,08%	21.981.804,89
DÉFICIT							
TOTAL DAS RECEITAS (1/2)	25.289.000,00	25.289.000,00	3.307.195,11	13,08%	3.307.195,11	13,08%	21.981.804,89

FONTE: Prefeitura Municipal de Macambira SE

Nota: Este demonstrativo compõe o Balanço Orçamentário.


LUCIANO MACHADO BATISTA
Prefeito Municipal


JAILSON TRINDADE OLIVEIRA
Contador


PREFEITURA MUNICIPAL DE MACAMBIRA
RELATÓRIO RESUMIDO DA EXECUÇÃO ORÇAMENTÁRIA
DEMONSTRATIVO DE RECEITAS E DESPESAS
ORÇAMENTOS FISCAL E DA SEGURIDADE SOCIAL
PERÍODO DE REFERÊNCIA


1º BIMESTRE - 01.01.2020 A 29.02.2020

R\$ 1,00

DESPESAS	DOTAÇÃO INICIAL	DOTAÇÃO P/O EXERCÍCIO	DESPESAS				Liquidadada		SALDO	
			Empenhada		No Bimestre	Até o Bimestre	%	Até o Bimestre		%
			No Bimestre	Até o Bimestre						
DESPESAS CORRENTES	23.667.002,58	23.504.904,67	9.951.598,50	9.951.598,50	2.235.371,27	2.235.371,27	9,51	2.235.371,27	9,51	21.269.533,40
Pessoal e Encargos Sociais	14.288.751,04	14.021.761,67	6.169.634,27	6.169.634,27	1.674.712,53	1.674.712,53	11,94	1.674.712,53	11,94	12.347.049,14
Juros e Encargos da Dívida	300,00	300,00	-	-	-	-	-	-	-	300,00
Outras Despesas Correntes	9.377.951,54	9.482.843,00	3.781.964,23	3.781.964,23	560.658,74	560.658,74	5,91	560.658,74	5,91	8.922.184,26
DESPESAS DE CAPITAL	1.438.890,54	1.600.988,45	615.152,77	615.152,77	10.840,00	10.840,00	0,68	10.840,00	0,68	1.590.148,45
Investimentos	1.436.190,54	1.598.288,45	615.152,77	615.152,77	10.840,00	10.840,00	0,68	10.840,00	0,68	1.587.448,45
Inversões Financeiras	2.500,00	2.500,00	-	-	-	-	-	-	-	2.500,00
Amortização da Dívida	200,00	200,00	-	-	-	-	-	-	-	200,00
RESERVAS	183.106,88	183.106,88	-	-	-	-	-	-	-	183.106,88
Reservas	183.106,88	183.106,88	-	-	-	-	-	-	-	183.106,88
SUBTOTAL DAS DESPESAS	25.289.000,00	25.289.000,00	10.566.751,27	10.566.751,27	2.246.211,27	2.246.211,27	8,88	2.246.211,27	8,88	23.042.788,73
SUPERÁVIT								1.060.983,84		
TOTAL DAS DESPESAS (2/2)	25.289.000,00	25.289.000,00	10.566.751,27	10.566.751,27	2.246.211,27	2.246.211,27	8,88	3.307.195,11	13,08	21.981.804,89

FONTE: Prefeitura Municipal de Macambira SE


LUCIANO MACHADO BATISTA
Prefeito Municipal


JAILSON DE ANDRADE OLIVEIRA
Contador

PREFEITURA MUNICIPAL DE MACAMBIRA
RELATÓRIO RESUMIDO DA EXECUÇÃO ORÇAMENTÁRIA
DEMONSTRATIVO DA EXECUÇÃO DAS DESPESAS POR FUNÇÃO E PROGRAMA
ORÇAMENTOS FISCAL E DA SEGURIDADE SOCIAL
PERÍODO DE REFERÊNCIA
1º BIMESTRE - 01.01.2020 A 29.02.2020

LRF, Art. 52, inciso II, alínea "c" - Anexo III

RS 1,00

FUNÇÃO/PROGRAMA	DOTAÇÃO INICIAL (A)	DOTAÇÃO P/ O EXERCÍCIO (B)	DESPESA EMPENHADA		DESPESA LIQUIDADADA			(F/D)	SALDO
			No Bimestre (C)	Até o Bimestre (D)	No Bimestre (E)	Até o Bimestre (F)	% (F)		
LEGISLATIVA	1.011.000,00	1.011.000,00	-	-	-	-	-	0,00%	1.011.000,00
Ação Legislativa	1.011.000,00	1.011.000,00	-	-	-	-	-	0,00%	1.011.000,00
JUDICIARIA	359.158,81	598.283,53	307.177,53	307.177,53	15.960,70	15.960,70	0,71	2,67%	582.322,83
Ação Judiciária	359.158,81	598.283,53	307.177,53	307.177,53	15.960,70	15.960,70	-	2,67%	582.322,83
ADMINISTRAÇÃO	3.647.558,36	3.234.355,01	1.990.549,97	1.990.549,97	476.509,05	476.509,05	21,21	14,73%	2.757.845,96
Administração Geral	3.429.508,36	3.019.497,36	1.889.996,42	1.889.996,42	457.493,75	457.493,75	20,37	15,15%	2.562.003,61
Controle Interno	218.050,00	214.857,65	100.553,55	100.553,55	19.015,30	19.015,30	0,85	8,85%	195.842,35
ASSISTÊNCIA SOCIAL	1.363.924,14	1.371.686,30	496.452,04	496.452,04	137.362,92	137.362,92	6,12	10,01%	1.234.323,38
Assistencia ao Idoso	5.940,00	7.179,00	1.349,00	1.349,00	-	-	-	0,00%	7.179,00
Assistencia a Criança e ao Adolescente	127.296,00	133.296,00	60.628,78	60.628,78	10.952,25	10.952,25	0,49	8,22%	122.333,74
Assistencia Comunitaria	1.230.688,14	1.231.211,30	434.474,26	434.474,26	126.400,66	126.400,66	5,63	10,27%	1.104.810,64
SAÚDE	5.144.385,51	5.296.441,59	2.541.047,53	2.541.047,53	542.584,15	542.584,15	24,16	10,24%	4.753.857,44
Atenção Básica	5.003.063,26	5.145.349,14	2.439.564,66	2.439.564,66	518.559,91	518.559,91	23,09	10,08%	4.626.789,23
Vigilância Epidemiologica	141.302,25	151.092,45	101.482,87	101.482,87	24.024,24	24.024,24	1,07	15,90%	127.068,21
EDUCAÇÃO	8.632.059,59	8.665.418,71	3.281.956,81	3.281.956,81	796.670,68	796.670,68	35,47	9,19%	7.868.748,03
Ensino Fundamental	6.965.533,59	6.989.455,15	2.475.861,92	2.475.861,92	615.069,36	615.069,36	27,38	8,80%	6.374.385,79
Educação Infantil	1.591.106,00	1.630.543,56	806.094,89	806.094,89	181.601,32	181.601,32	8,08	11,14%	1.448.942,24
Educação Básica	45.420,00	45.420,00	-	-	-	-	-	0,00%	45.420,00
CULTURA	980.180,00	919.644,45	43.454,52	43.454,52	13.335,05	13.335,05	0,59	1,45%	906.309,40
Difusão Cultural	980.180,00	919.644,45	43.454,52	43.454,52	13.335,05	13.335,05	0,59	1,45%	906.309,40
URBANISMO	2.463.315,16	2.579.610,64	1.329.395,68	1.329.395,68	144.821,59	144.821,59	6,45	5,61%	2.434.789,05
Infra-Estrutura Urbana	687.960,00	535.265,80	516.065,80	516.065,80	-	-	-	0,00%	535.265,80
Serviços Urbanos	1.775.415,16	2.044.344,84	813.329,88	813.329,88	144.821,59	144.821,59	6,45	7,08%	1.899.523,25
HABITAÇÃO	200,00	200,00	-	-	-	-	-	0,00%	200,00
Habitação Urbana	200,00	200,00	-	-	-	-	-	0,00%	200,00
SANEAMENTO	1.600,00	1.600,00	-	-	-	-	-	0,00%	1.600,00
Saneamento Basico Rural	200,00	200,00	-	-	-	-	-	0,00%	200,00
Saneamento Basico Urbano	1.400,00	1.400,00	-	-	-	-	-	0,00%	1.400,00
GESTÃO AMBIENTAL	41.400,00	41.400,00	40.000,00	40.000,00	7.993,55	7.993,55	0,36	19,31%	33.406,45
Preservação e Conservação Ambient	40.600,00	40.600,00	40.000,00	40.000,00	7.993,55	7.993,55	0,36	19,69%	32.606,45
Recursos Hídricos	800,00	800,00	-	-	-	-	-	0,00%	800,00
AGRICULTURA	187.576,54	186.073,05	104.380,31	104.380,31	26.845,23	26.845,23	1,20	14,43%	159.227,82
Abastecimento	185.976,54	185.473,05	104.380,31	104.380,31	26.845,23	26.845,23	1,20	14,47%	158.627,82
Extensão Rural	200,00	200,00	-	-	-	-	-	0,00%	200,00
Promocão da Produção Agropecuaria	400,00	400,00	-	-	-	-	-	0,00%	400,00
COMERCIO E SERVIÇOS	1.500,00	1.500,00	-	-	-	-	-	0,00%	1.500,00
Turismo	1.500,00	1.500,00	-	-	-	-	-	0,00%	1.500,00
TRANSPORTE	1.096.855,01	1.025.931,26	353.077,59	353.077,59	62.451,15	62.451,15	2,78	6,09%	963.480,11
Transporte Rodoviario	1.096.855,01	1.025.931,26	353.077,59	353.077,59	62.451,15	62.451,15	2,78	6,09%	963.480,11
DESPORTO E LAZER	175.180,00	172.748,58	79.259,29	79.259,29	21.677,20	21.677,20	0,97	12,55	151.071,38
Desporto Comunitario	173.880,00	171.448,58	79.259,29	79.259,29	21.677,20	21.677,20	0,97	12,64	149.771,38
Lazer	1.300,00	1.300,00	-	-	-	-	-	-	1.300,00
RESERVA	183.106,88	183.106,88	-	-	-	-	-	-	183.106,88
Reserva	183.106,88	183.106,88	-	-	-	-	-	-	183.106,88
TOTAL...	25.289.000,00	25.289.000,00	10.566.751,27	10.566.751,27	2.246.211,27	2.246.211,27	100,00	8,88%	23.042.788,73

FONTE: Prefeitura Municipal de Macambira SE


LUCIANO MACHADO BATISTA
 Prefeito Municipal


JAILSON TRINDADE OLIVEIRA
 Contador

PREFEITURA MUNICIPAL DE MACAMBIRA
 RELATÓRIO RESUMIDO DA EXECUÇÃO ORÇAMENTÁRIA
 DEMONSTRATIVO DAS RECEITAS E DESPESAS DE REFINANCIAMENTO DA DÍVIDA PÚBLICA MOBILIÁRIA
 ORÇAMENTOS FISCAL E DA SEGURIDADE SOCIAL
 PERÍODO DE REFERÊNCIA
 1º BIMESTRE - 01.01.2020 A 29.02.2020

LRF, Art. 52, § 1º - Anexo IV

R\$ 1,00

RECEITAS	PREVISÃO INICIAL	PREVISÃO P/O EXERCÍCIO	RECEITAS REALIZADAS	%	SALDO
	A	B	C	C/B	
Operações de Crédito (A)				0,00%	SEM MOVIMENTO
Refinanciamento da Dívida Mobiliária (B)				0,00%	
Participação Percentual (B/A)				0,00%	

R\$ 1,00

DESPESAS	DOTAÇÃO INICIAL	DOTAÇÃO P/O EXERCÍCIO	DESPESAS		%	SALDO
			Empenhadas	Liquidadas		
	A	B	C	D	D/B	
Amortização da Dívida (A)					0,00%	
Refinanciamento da Dívida (B)				SEM MOVIMENTO	0,00%	
Participação Percentual (B/A)					0,00%	

FONTE: Prefeitura Municipal de Macambira SE



 LUCIANO MACHADO BATISTA
 Prefeito Municipal



 JAILSON TRINDADE OLIVEIRA
 Contador

PREFEITURA MUNICIPAL DE MACAMBIRA
RELATÓRIO RESUMIDO DA EXECUÇÃO ORÇAMENTÁRIA
DEMONSTRATIVO DA RECEITA CORRENTE LÍQUIDA
ORÇAMENTOS FISCAL E DA SEGURIDADE SOCIAL
PERÍODO DE REFERÊNCIA

1º BIMESTRE - 01.01.2020 A 29.02.2020

RF, Art. 53, inciso I, Anexo III

ESPECIFICAÇÃO	EVOLUÇÃO DA RECEITA REALIZADA NOS ÚLTIMOS 12 MESES												TOTAL 12 MESES	PREVISÃO ATUALIZADA
	mar/19	abr/19	mai/19	jun/19	jul/19	ago/19	set/19	out/19	nov/19	dez/19	jan/20	fev/20		
	R\$ 1,00													
RECEITAS CORRENTES (I)	1.737.102,26	1.713.559,34	1.927.083,64	1.557.379,46	1.870.795,09	1.677.505,38	1.480.948,50	1.578.479,25	1.754.477,04	3.788.471,67	1.700.681,26	2.082.538,27	22.870.021,16	27.683.575,00
Receita Tributária	180.855,83	85.194,94	142.572,85	59.719,14	36.534,83	28.968,13	83.863,38	90.142,00	69.514,48	399.162,25	39.193,48	33.473,81	1.249.196,12	2.171.269,00
IPTU	55,84	11.252,28	9.537,03	4.292,60	794,24	744,21	1.126,91	342,77	1.135,69	5.804,44	239,61	230,00	35.555,62	71.000,00
ISS	17.149,37	13.556,42	16.516,87	16.445,56	10.085,85	12.530,20	14.101,05	15.480,59	16.155,13	47.044,26	11.143,07	9.441,55	199.651,92	233.115,47
ITBI	86.764,18	34.207,31	60.770,74	2.280,00	1.675,50	3.000,00	1.654,22	948,19	2.259,30	936,61	123,09	-	194.599,14	402.000,00
IRRF	53.212,21	1.682,46	31.158,81	12.247,86	659,55	9.083,54	45.142,96	49.159,96	23.043,77	321.895,87	-	-	547.286,99	1.160.153,53
Outros Impostos, Taxas e Contribuições	23.675,23	24.496,47	24.587,40	24.473,12	23.319,59	3.610,18	21.838,24	24.210,49	26.920,59	23.481,17	27.687,71	23.802,26	272.102,45	305.000,00
Receita Patrimonial	2.901,40	2.782,22	2.913,67	2.289,68	4.130,01	2.077,37	1.982,68	2.213,27	1.685,98	2.014,95	2.555,82	1.747,27	29.294,32	121.700,00
Rendimentos de Aplicação Financeira	2.901,40	2.782,22	2.913,67	2.289,68	4.130,01	2.077,37	1.982,68	2.213,27	1.685,98	2.014,95	2.555,82	1.747,27	29.294,32	121.700,00
Outras Receitas Patrimoniais	-	-	-	-	-	-	-	-	-	-	-	-	-	-
Receita Agropecuária	-	-	-	-	-	-	-	-	-	-	-	-	-	-
Receita Industrial	-	-	-	-	-	-	-	-	-	-	-	-	-	-
Receita de Serviços	-	-	-	-	-	-	-	-	-	-	-	-	-	5.000,00
TRANSFERÊNCIAS CORRENTES	1.549.323,67	1.625.582,18	1.781.597,12	1.495.370,64	1.830.051,90	1.646.459,68	1.395.102,44	1.484.379,45	1.683.276,58	3.379.681,57	1.655.904,21	2.047.317,19	21.574.026,83	25.354.606,00
Cota-Parte do FPM	671.871,96	655.485,05	841.200,85	662.612,06	906.119,50	661.405,48	588.748,41	542.019,35	735.597,84	1.254.072,86	743.715,33	1.074.636,90	9.337.486,59	10.760.000,00
Cota-Parte do ICMS	250.530,89	281.247,75	237.293,74	232.232,18	262.019,55	286.953,26	232.567,15	298.240,76	286.118,03	369.810,99	266.915,23	260.899,67	3.255.619,20	3.500.000,00
Cota-Parte do IPVA	23.954,05	6.561,70	14.220,57	10.083,06	15.112,57	11.667,51	15.484,10	13.458,19	20.041,80	14.843,62	16.156,56	16.089,60	179.673,33	250.000,00
Cota-Parte do ITR	-	2.299,34	115,19	-	-	14,89	154,00	4.292,64	1.785,20	1.616,22	1.157,17	490,42	11.925,07	20.000,00
Transferência da LC 87/199	-	-	-	-	-	-	-	-	-	-	-	-	-	5.000,00
Transferência da LC 61/198	161,23	180,20	180,20	180,20	180,20	161,23	180,20	180,20	180,20	180,20	149,59	121,54	2.035,19	3.000,00
Transferência do FUNDEB	435.993,29	394.339,51	501.658,40	398.247,91	380.730,91	421.495,61	374.093,59	397.926,50	446.540,50	513.808,04	483.893,08	526.033,56	5.274.756,90	5.867.800,00
Outras Transferências Correntes	166.812,25	283.468,62	186.928,17	192.015,23	265.889,17	284.761,92	183.874,99	227.261,80	213.013,01	1.195.329,64	143.920,25	169.255,50	3.512.530,55	4.958.806,00
Demais Receitas Correntes	4.020,36	-	-	-	78,35	-	1.744,63	-	-	8.632,90	3.027,75	-	17.503,89	31.000,00
DEDUÇÕES (II)	567.910,74	568.664,31	656.288,79	543.064,35	493.372,23	564.121,20	502.280,10	515.514,36	614.233,68	777.314,76	205.618,88	270.405,54	6.278.788,94	2.755.600,00
Cont. do Servidor para Plano de Comoposição Financ. Entre Reg	-	-	-	-	-	-	-	-	-	-	-	-	-	-
Dedução para o FUNDEB	567.910,74	568.664,31	656.288,79	543.064,35	493.372,23	564.121,20	502.280,10	515.514,36	614.233,68	777.314,76	205.618,88	270.405,54	6.278.788,94	2.755.600,00
RECEITA CORRENTE LÍQUIDA (II)	1.169.191,52	1.144.895,03	1.270.794,85	1.014.315,11	1.377.422,86	1.113.384,18	978.668,40	1.062.964,89	1.140.243,36	3.012.366,81	1.495.082,38	1.812.132,73	16.591.232,22	24.927.975,00



LUCIANO MACHADO BATISTA
Prefeito Municipal



JAILSON TRINDADE OLIVEIRA
Contador

PREFEITURA MUNICIPAL DE MACAMBIRA
 RELATÓRIO RESUMIDO DA EXECUÇÃO ORÇAMENTÁRIA
 DEMONSTRATIVO DAS RECEITAS DE OPERAÇÕES DE CRÉDITO E DESPESA DE CAPITAL
 PERÍODO DE APURAÇÃO
 1º BIMESTRE - 01.01.2020 A 29.02.2020
 Só preencher no último bimestre do exercício

LRF, art.53, § 1º, inciso I Anexo IX

R\$ 1,00


RECEITAS	PREVISÃO P/O EXERCÍCIO	RECEITAS REALIZADAS	SALDO
		Até o Bimestre	
Receitas de Operações de Crédito (A)			

DESPESAS	DOTAÇÃO P/O EXERCÍCIO	DESPESAS LIQUIDADAS	SALDO
		Até o Bimestre	
Despesas de Capital			-
(-) Incentivo a Contribuinte - LRF, artigo 32, inciso I, parágrafo 3.º		SEM MOVIMENTO	
(-) Incentivo Inst.Financeira - LRF, artigo 32, inciso II, parágrafo 3.º			
DESPESA DE CAPITAL LÍQUIDA (B)			
DIFERENÇA (A) - (B)			

FORNE: Prefeitura Municipal de Macambira SE



 LUCIANO MACHADO BATISTA
 Prefeito Municipal



 JAILSON TRINDADE OLIVEIRA
 Contador

PREFEITURA MUNICIPAL DE MACAMBIRA
 RELATÓRIO RESUMIDO DA EXECUÇÃO ORÇAMENTÁRIA
 DEMONSTRATIVO DA RECEITA DE ALIENAÇÃO DE ATIVOS E APLICAÇÃO DOS RECURSOS
 PERÍODO DE APURAÇÃO
 1º BIMESTRE - 01.01.2020 A 29.02.2020
 Só preencher no último bimestre do exercício

LRF, art. 53, § 1º, inciso III Anexo XI

R\$ 1,00

I. RECEITAS	PREVISÃO P/O EXERCÍCIO	RECEITAS REALIZADAS	SALDO
		Até o Bimestre	
Receitas de Capital			
Alienação de Ativos			0
II. DESPESAS	DOTAÇÃO P/O EXERCÍCIO	DESPESAS LIQUIDADAS	SALDO
		Até o Bimestre	
Aplicação dos recursos provenientes de Alienação de Ativos			0
III. SALDO FINANCEIRO A APLICAR (I - II)	0	0	0

FONTE: Prefeitura Municipal de Macambira SE



 LUCIANO MACHADO BATISTA
 Prefeito Municipal



 JAILSON TRINDADE OLIVEIRA
 Contador