



**Relatório Anual de Saúde 2021**  
**Relatório Detalhado do Quadrimestre Anterior (RDQA)**

Macambira/SE  
2021

---

**DADOS DE IDENTIFICAÇÃO DO MUNICÍPIO**

---

**MACAMBIRA. Governo Municipal****Código IBGE:** 280370**População:** 6.919 habitantes. estimativa para 2016 DATASUS.**Projeto:** “ Relatório de Gestão 2021 ” (1º quadrimestre janeiro a abril) | (2º quadrimestre maio a agosto) (3º quadrimestre maio a agosto)Secretaria Municipal da Saúde | **CNES:**Fundo Municipal de Saúde | **CNPJ:** 11.388.708/0001-88**Período da Gestão:** 2021 - 2024

---

**Identificação do Proponente:****Prefeito de Macambira****Nome:** José Carivaldo de Souza**Documentação:** C.P.F - 016.038.415-04 | **RG-** 144.710 SSP/SE | **Data da Expedição:** 16/03/2011**Endereço da Prefeitura:** Praça São Francisco, 24 | Centro | **CEP:** 49565-000 | **CNPJ:** 13.119.300/0001-36

---

**Responsáveis pela Execução:****Secretaria Municipal de Saúde**Nome da Secretária: **Acacia da Costa Almeida**

Documentação: CPF: 030.211.625-76 | RG: 2.006.093-9 SSP/SE | Data da Expedição: 27/09/2021

**Data da Posse:** 01/01/2021e-mail: [kassin\\_ha@hotmail.com](mailto:kassin_ha@hotmail.com)

---

**Correspondência:****SECRETARIA MUNICIPAL DA SAÚDE**

Endereço: Rua José Bernardo da Costa, S/N | Centro | CEP: 49.420000

Telefone: (79) 3457-1302

e-mail: [saudemacambira370@gmail.com](mailto:saudemacambira370@gmail.com)

---

**Elaboração**

ACONE- Assessoria e Consultoria Empresarial LTDA CNPJ: 04.535.066 /0001-37

Técnico Responsável: Lima, Terezinha Santos – Graduação: Serviço Social.

Especializações: Saúde Pública; Saúde Coletiva com ênfase Sistema de Saúde; Planejamento Educacional; Gestão de Projetos de Investimentos em Saúde; Administração Hospitalar com ênfase em Auditoria e Especialização em Promoção da Saúde.

e-mail: [terezinha.sl@bol.com.br](mailto:terezinha.sl@bol.com.br)

---

## 1. Dados de Identificação

### 1.1. Informações Territoriais

UF	<b>Sergipe</b>
Município	Macambira
Região de Saúde	Itabaiana
Área	137,4 km <sup>2</sup>
População	6.919 habitantes
Densidade Populacional	50,37 hab/km <sup>2</sup>
<b>Fonte: Departamento de Informática do SUS (DATASUS)</b>	

### 1.2. Secretaria de Saúde

Órgão	<b>Secretaria Municipal de Saúde</b>
Número CNES	<b>6328946</b>
CNPJ	<b>11.278.364/0001-54</b>
Endereço	Rua José Bernardo da Costa, s/nº   Centro   CEP: 49565-000
E-mail	saudemacambira370@gmail.com
Telefone	(79) 3457-1302
<b>Fonte: Cadastro Nacional de Estabelecimentos de Saúde (CNES)</b>	

### 1.3. Informações da Gestão

Prefeito	<b>José Carivaldo de Souza</b>
Secretária de Saúde	Acacia da Costa Almeida
E-mail secretária	Kassin_ha@hotmail.com
Telefone Secretária	(79) 99869- 1620
<b>Fonte: Sistema de Informações sobre Orçamentos Públicos em Saúde (SIOPS)</b>	

### 1.4. Fundo de Saúde

Instrumento de criação	<b>Lei Nº 373</b>
Data de criação	06 de julho de 1995
CNPJ	11.278.364/0001-54
Natureza Jurídica	Fundo Público
Nome do Gestor do Fundo	Acacia da Costa Almeida
<b>Fonte: Sistema de Informações sobre Orçamentos Públicos em Saúde (SIOPS)</b>	

### 1.5. Plano de Saúde

Período do Plano de Saúde	<b>2018 à 2021</b>
Status do Plano	Aprovado
Data de Entrega no CMS	27 de dezembro de 2017
<b>Fonte: Departamento de Informática do SUS (DATASUS)</b>	

### 1.6. Conselho de Saúde

Instrumento Legal de Criação	<b>Lei Nº 374 de 04 de julho de 1997</b>	
Endereço	Rua José Bernardo da Costa, s/nº   Centro   CEP: 49565-000	
E-mail	04 de julho de 1997	
Telefone	(79) 3457-1302	
Nome do Presidente	Walisson Santos de Jesus	
Nº de conselheiros por segmento	Usuários	8
	Governo	4
	Trabalhadores	4
	Prestadores	0
<b>Fonte: Sistema de Informações sobre Orçamentos Públicos em Saúde (SIOPS)</b>		

## Considerações sobre os Dados de Identificação

No que concerne aos dados de identificação, apresentados estes foram atualizados considerando a legislação vigente, haja vista, que o Sistema Municipal de Saúde de Macambira/SE, em janeiro/2021 registrou mudança de administração municipal, eleita no pleito de 2020, para o exercício de 2021 a 2021.

No período que trata este relatório, terceiro quadrimestre de 2021, não se registrou mudanças no perfil dos integrantes do Conselho Municipal de Saúde. Com olha na gestão qualificada e com efetiva participação do controle social, realizam-se 4 reuniões com o conselho para deliberação de pautas importantes para o avanço da política pública de saúde de Macambira.

O Relatório de Gestão referente ao ano de 2021, contempla dados referentes as avaliações feitas nos quadrimestres, que foram compiladas e apresentas neste instrumento. Vale ressaltar que avanços foram registrados, em um ano atípico para o setor saúde e para a sociedade que por mais um ano convive com uma pandemia. Porém, com muita satisfação registamos neste ano o início da vacinação contra a COVID-19, que causou danos e perdas as famílias macambirenses. Registrou-se 5 óbitos por covid no ano de 2021.

## 2. Introdução

A Secretaria Municipal da Saúde de Macambira apresenta este Relatório Detalhado do 3º Quadrimestre de 2021, Gestão relativo às ações e serviços de saúde desenvolvidas no período e o Relatório de Gestão, atendendo o Artigo Nº 36, da Lei Complementar Nº 141, de 13 de janeiro de 2012. Constitui-se no instrumento de comprovação da aplicação dos recursos repassados do Fundo Nacional de Saúde para os Fundos de Saúde do Município.

Além de obrigação legal, constituem-se em um instrumento fundamental para o acompanhamento, controle e avaliação das ações e serviços de saúde desenvolvida no sistema de saúde municipal. Este instrumento contém resultados com avaliação quantitativa e qualitativamente das ações desenvolvidas. Apresenta a produção dos serviços e quanto aos indicadores passíveis de apuração quadrimestral são preliminares. Tal situação ocorre em virtude da forma de contabilização dos dados de produção, que são regidos pelo Sistema de Informações Ambulatoriais do SUS (SIA/SUS), E-SUS-AB e pelo Sistema de Informações Hospitalares do SUS (SIH/SUS).

Elaborou a programação anual de saúde do ano de 2021 com base no Plano de Saúde, para nortear as ações a serem desenvolvidas no ano, porém, com o compromisso de avançar na gestão e com um olhar mais real do sistema local de saúde, este instrumento foi aprovado no Conselho Municipal de Saúde, sob a Deliberação nº 01 de 03 de março de 2021.

## 3. Dados Demográficos

Macambira é localizada na região do centro agreste de Itabaiana, distante da capital do Estado de Sergipe Aracaju 74 Km, sua área geográfica é de 137,4 km<sup>2</sup>, e possui aproximadamente 7.000 habitantes, sendo considerada cidade de pequeno porte. O município possui 15 povoados e lugarejos a eles agregados, onde residem mais de 50% da população do município. Os principais povoados são: Barro Preto, Lagoa Seca, Mamuino, Tauá, Pé da Serra do Belinho e Pé de Serra do Venturino.

Limita-se ao NORTE com Itabaiana, ao SUL São Domingos, Lagarto, ao OESTE com o município de Frei Paulo, Pedra Mole e a LESTE com Campo do Brito. Sua economia baseia-se na



agricultura de subsistência com ênfase no plantio de leguminosas sendo a mandioca o principal cultivo, para fabricação da farinha de mandioca. Culturalmente destaca-se a Festa de Santos Reis realizada no início do mês de janeiro e a Festa do Padroeiro São Francisco, realizada em outubro. O orgulho da cidade está pela sua beleza natural, destacando-se a cachoeira de Macambira e o Cruzeiro da serra.

O Índice de Desenvolvimento Humano IDH tabela abaixo, tem a sua formulação como média em três indicadores básicos diversos com transformação em unidades de medidas compatíveis, embora ainda questionados por alguns, ainda é um dos indicadores utilizados para identificar situações extremas associadas à desigualdade de bem-estar entre indivíduos. No Ranking do Brasil Sergipe ocupa o 23º lugar com relação aos demais Estados da Federação e entre estados da região Nordeste o 3º lugar. Já no Estado de Sergipe o município Macambira ocupa o 21º lugar. A expectativa de vida média é de 67 anos, abaixo da média nacional.

### Comparação do Índice de Desenvolvimento Humano – Brasil, Sergipe e Macambira, ano 2000.

Indicador Básico	Brasil	Sergipe	Macambira
IDHM	0,766	0,682	0,649
IDHM – Renda	0,723	0,624	0,52
IDHM - Longevidade	0,727	0,651	0,7
IDHM - Educação	0,849	0,771	0,72

Fonte: <http://www.frigoletto.com.br/Geo>

### 3.1. População estimada por sexo e faixa etária

#### População Residente - Estudo de Estimativas Populacional por Município, Idade e Sexo 2020 População residente por Faixa Etária 2 e Sexo Município: 280370 Macambira.

Faixa Etária 2	Masculino	Feminino	Total
0 a 4 anos	256	245	501
5 a 9 anos	261	252	513
10 a 14 anos	252	242	494
15 a 19 anos	276	226	502
20 a 24 anos	261	331	592
25 a 29 anos	292	283	575
30 a 34 anos	258	271	529
35 a 39 anos	243	271	514
40 a 44 anos	212	239	451
45 a 49 anos	220	253	473
50 a 54 anos	208	234	442
55 a 59 anos	165	160	325
60 a 64 anos	139	134	273
65 a 69 anos	123	139	262
70 a 74 anos	100	109	209
75 a 79 anos	58	70	128
80 anos ou mais	71	107	178
<b>Total</b>	<b>3.395</b>	<b>3.566</b>	<b>6.961</b>

Fonte: DATASUS

Macambira ocupa uma área de 137,4 km<sup>2</sup>, com população estima 6.961 habitantes, resultando em uma densidade demográfica de 50, habitantes por km<sup>2</sup>. Considerando parâmetros de 3.7 pessoas por domicílios, o número de famílias estimadas é de 1.800 famílias residindo em no distrito e em quinze povoados da zona rural.

Quanto a análise da faixa etária da população de Macambira, nota-se uma predominância das faixas etárias mais jovens. A faixa etária de 10 a 29 anos apresenta as maiores concentrações, ultrapassando 31 do total, enquanto a população com idade acima de 60 anos representa 15% dos habitantes. Denota a necessidade de implementar uma política de saúde voltada para atender aos mais jovens.

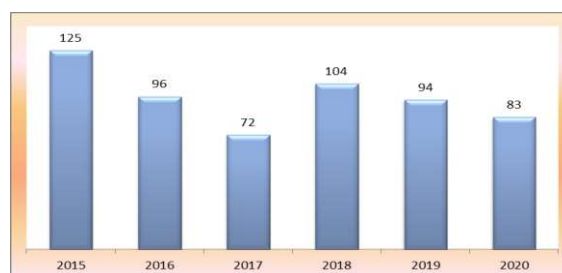
### 3.2. Nascidos Vivos

#### Número de Nascidos vivos por tipo de parto e ano do nascimento Município Macambira/SE Período: 2015-2020

Tipo de parto	2015	2016	2017	2018	2019	2020	Total
Vaginal	68	57	37	67	52	50	281
Cesário	57	39	35	37	42	23	210
<b>Total</b>	<b>125</b>	<b>96</b>	<b>72</b>	<b>104</b>	<b>94</b>	<b>*83</b>	<b>491</b>

Fonte: MS/SVS/DASIS - Sistema de Informações sobre Nascidos Vivos - SINASC

#### Notificação de Nascidos Vivos por Ano de Ocorrência Macambira – 2015 a 2020



O Sistema de Informação sobre Nascidos Vivos (SINASC) é preenchido após emissão da Declaração de Nascido Vivo (DV), permite uma descrição de características específicas da maternidade, do parto e recém-nato. Neste contexto, em 2020, o SINASC captou 83 nascidos vivos ocorridos em residentes de Macambira, Taxa de natalidade equivalente a 11,9 /1.000 habitantes. Do total de nascidos a sua maioria aconteceu em unidade hospitalar. Quanto ao tipo de parto, observa-se um declínio no operatório com relação a 2015.

### 3.3. Principais causas de Internação

#### Morbidade Hospitalar do SUS - por local de residência – Macambira

##### Internações por Capítulo CID-10 Período: Jan-Abril | mai a ago | set a dez 2021

Capítulo CID-10	1º	2º	3º	Total
I. Algumas doenças infecciosas e parasitárias	18	13	1	37
II. Neoplasias (tumores)	6	1	5	16
III. Doenças sangue órgãos hemat e transt imunitár	2	1	2	5
IV. Doenças endócrinas nutricionais e metabólicas	3	10	3	17
V. Transtornos mentais e comportamentais	2	2	0	4
VI. Doenças do sistema nervoso	0	1	0	1
IX. Doenças do aparelho circulatório	5	8	0	22
X. Doenças do aparelho respiratório	4	6	4	15
XI. Doenças do aparelho digestivo	5	2	7	16
XII. Doenças da pele e do tecido subcutâneo	2	0	1	3
XIII. Doenças sist osteomuscular e tec conjuntivo	0	0	0	1
XIV. Doenças do aparelho geniturinário	2	1	2	10
XV. Gravidez parto e puerpério	29	24	16	82
XVI. Algumas afec originadas no período perinatal	2	1	0	4
XVII. Malf cong deformid e anomalias cromossômicas	0	1	0	1
XVIII. Sint sinais e achad anorm ex clín e laborat	1	3	1	6
XIX. Lesões enven e alg out conseq causas externas	13	10	5	35
XXI. Contatos com serviços de saúde	3	1	3	8
<b>Total</b>	<b>97</b>	<b>85</b>	<b>50</b>	<b>283</b>

Fonte: Ministério da Saúde - Sistema de Informações Hospitalares do SUS SIH/SUS

## 4. Dados da Produção de Serviços no SUS

### Frequência das Consultas Médicas e Procedimentos de Atenção Básica Macambira, por quadrimestre e o Geral de 2021

Especificação	Quadrimestre			
	1º	2º	3º	Total
Atendimento de urgência	231	213	29	473
Atendimento geral	3.578	4.864	4.739	13.181
Consulta agendada	636	1.122	528	2.286
Consulta agendada programada/ cuidado continuado	1.209	1.870	4.160	5.371
Glicemia Capilar	444	369	564	1.377
Aferição de Pressão arterial	2.618	3.128	3.867	9.613
Curativo Simples	825	961	1.206	2.992
Curativo Especial	54	17	42	113
Sutura simples	14	00	01	15
Retirada de ponto de cirurgias básicas por paciente	17	06	26	49

Fonte: e-sus-ab | jan a abr | mai a ago | set a dez / 2021

Considerando Parâmetro assistencial do Ministério da Saúde, que define como no mínimo 1,5 por habitante ano. Observa-se que o Município de Macambira em média deve realizar 10.440 consultas no ano. Observando o quadro acima foram realizados 13.181 atendimentos geral que engloba as consultas, portanto acima da média para o ano de 2021.

#### 4.1. Produção de Atenção Básica Análises e Considerações

A rede de atenção básica é a ordenadora do cuidado e porta de entrada do acesso do SUS. O Município conta com 03 equipes saúde da família, três equipes de saúde bucal, perfazendo uma cobertura da atenção básica de 100%.

As ações e medidas de controle ao enfrentamento do novo coronavírus (COVID19), contou com uma estrutura física específica para promover assistência aos casos das síndromes gripais, além das realizadas na rotina das unidades básicas de saúde. Sendo desenvolvidas atividades de prevenção e promoção da saúde pelas equipes de saúde da família (ESF), agente comunitário de saúde (ACS), profissionais da rede de serviços e equipe do núcleo ampliado de saúde da família (NASF, tipo 3).

Vale registrar que foram desenvolvidas, ações de desinfecção, efetivando limpeza de ruas, mercado municipal, panfletagens, orientação direta na feira livre sobre os cuidados para não contaminação. Outro fato que merece destaque a realização da campanha de vacinação contra a COVID-19, seguindo calendário definido pela Secretaria de Estado da Saúde.

No terceiro quadrimestre em parceria com o Hospital de Amor de Lagarto foi ofertado na Unidade Móvel em Macambira o exame da mamografia, atendendo a mulheres na faixa etária entre 50 a 69 anos e exames citopatológico para mulheres na faixa etária 25 à 64 anos, seguindo protocolos sanitários, neste período de pandemia.

#### 4.2. Destaque das Atividades Desenvolvidas na Atenção Básica, por Área Programática.

##### Agentes Comunitários de Saúde

Os Agentes Comunitários de Saúde (ACS) fazem parte da equipe da ESF e seu trabalho é de grande relevância na ampliação do acesso da população à atenção primária. Tem como atribuição o exercício de atividades de promoção da saúde, prevenção das doenças, agravos e de vigilância à saúde.

As ações educativas individuais e coletivas, nos domicílios e na comunidade potencializam o cuidado no território.

Conta na rede de saúde com 15 agentes comunitários de saúde na ativa, que realizam na rotina diária, visita domiciliar na sua área de atuação. Observa-se no quadro abaixo, que os ACS estão realizando a média de uma (1) visita por habitante no ano de 2021.

No dia 29 de setembro de 2021, foi entregue aos Agentes Comunitários de Saúde tablets, balanças digitais, camisa de proteção solar, mochilas, bonés e garrafinhas de água com o objetivo de levar os serviços prestados à população de forma mais célere e dar aos profissionais da saúde maior qualidade e leveza na realização do seu trabalho.

No dia 05 de outubro de 2021 foi realizada capacitação com os Agentes comunitários de saúde com objetivo de instruir sobre a utilização do aplicativo do e-SUS instalados nos tablets.

**Demonstrativo de Visitas Domiciliares Realizadas pelos  
Agentes Comunitários de Saúde / Quadrimestre, Macambira/SE, ano 2021.**

Quadrimestre	Visitas Domiciliares realizadas pelos ACS	Média de visita ACS no Período
1º	9.834	1,01
2º	10.194	1,04
3º	9.933	1,01
<b>Total</b>	<b>29.961</b>	<b>1,0</b>

Fonte: e-sus/ab

**Registro Fotográfico**



**Atenção à Saúde da Mulher**

O programa de atenção à saúde da mulher está implantado em todas as unidades básicas de saúde, contando com serviços de pré-natal, preventivo de câncer de colo de útero, solicita exame de mamografia para ser realizado em Itabaiana e encaminhamento para consulta médica ginecológica disponível no Clínica de Família da sede do Município.

Na atenção especializada, o pré-natal de alto risco é realizado de forma regionalizada, na Maternidade Nossa de Lourdes em Aracaju. O número estimado de gestantes do município por ano segundo a rede cegonha é de 83 gestante.

### Quadro Demonstrativo dos Procedimentos Realizados no Programa de Atenção a Mulher

Procedimentos	Quadrimestre			Total
	*1º	2º	3º	
Consulta Pré-natal	323	226	213	762
Consulta Puerperal	32	48	68	148
Exames citopatológicos (Papanicolau)	85	187	149	421
Colposcopia (realizada fora do território)	1	-	-	1
Testes rápido para sífilis em gestante	46	49	53	148
Teste rápido para detecção de HIV em gestantes.	45	49	56	150
Teste rápido para detecção hepatite C	45	63	56	164
Teste rápido para detecção hepatite B	45	64	56	165
0204020123- Mamografias de rastreamento. Realizada na rede de referência	28	46	116	190
Exames de rastreamento do câncer de mama realizados no Município na unidade móvel do SESC.	102	0	0	102

Fonte: (e-sus-ab) (fonte: SIA/SUS) 1º janeiro a abril | 2º maio a agosto | 3º set a dez | Relatório de Gestão 2021.

Ultra Sonografia Realizadas na Rede de Referência				
	1º	2º	3º	Total
Obstétrica	12	15	07	34
Transvaginal	0	02	04	06
Ultrassom mamaria Bilateral	07	07	13	27
<b>Total</b>	<b>19</b>	<b>24</b>	<b>24</b>	<b>67</b>

Ultra Sonografia Realizadas no Município				
	1º	2º	3º	Total
Obstétrica				
Transvaginal				
Ultrassom Mamaria Bilateral				
<b>Total</b>				

### Atenção à Saúde da Criança

O programa de atenção à saúde da criança desenvolve várias atividades, como: consulta com pediatra, consulta de enfermagem, acompanhamento do crescimento e desenvolvimento infantil, vigilância alimentar e nutricional (SISVAN), imunização, triagem neonatal e aplicação de vitamina A.

#### Frequência das Atividades Desenvolvidas no Programa de Atenção à Saúde da Criança

Procedimentos	Quadrimestre			Total
	1º	2º	3º	
TRIAGEM NEONATAL - Testes do Pezinho na rede de serviços (dados E-SUS-AB)	22	15	05	49
Número de consultas realizadas de Puericultura	174	280	200	659
Administração de vitamina A	183	60	97	340

(fonte e-sus/ab e SIA/SUS).

### Programa Doenças Crônicas Não Transmissíveis: Diabetes e Hipertensão

As Doenças Crônicas Não Transmissíveis – DCNT representam um dos principais desafios de saúde na atenção primária. A equipe de saúde da família cumpre papel fundamental na oferta de cuidados a população, especialmente aqueles portadores de hipertensão arterial elevada e diabetes.

Em 2021, foi organizado um processo de trabalho focado no **mapeamento das pessoas com hipertensão e diabetes**, promovendo acolhimento dos casos, haja vista, que no período pandêmico ocorreu uma evasão na consulta. Esta estratégia visa obter uma atualização dos dados dos pacientes

acompanhados nas equipes e melhorar a assistência aos pacientes. As consultas passaram a ser agendadas por telefone.

### Quadro Demonstrativo de Procedimentos Realizados na Atenção as Doenças Crônicas Não transmissíveis: Diabetes e Hipertensão, Macambira 2021

Quadrimestre	Doença Crônica Não Transmissíveis			
	Hipertensos		Diabéticos	
	Cadastrados	Nº Consulta	Cadastrados	Nº Consulta
1º	766	597	290	167
2º	763	951	290	456
3º	763	950	290	455

Fonte: E-SUS/AB | Período janeiro a Abril | maio a agosto | set a dez /2021.

### Núcleo de Apoio à Saúde da Família

A rede de serviços conta com a atuação de equipe do núcleo ampliado de saúde da família (NASF, tipo 3), este foi credenciado pela Portaria MS nº 3.875 de 27/12/2017.

No início de 2021, foi admitido mais uma categoria profissional o Terapeuta Ocupacional para compor a equipe NASF, perfazendo um total de 5 profissionais sendo: um Psicólogo, fonoaudiólogo, Terapeuta Ocupacional, Nutricionista e Fisioterapeuta que realizam atendimentos individualizados, promovendo assistência multidisciplinar a população.

### Quadro Demonstrativo das Atividades NASF/ Quantidade Período jan a abr | mai a ago | set a dez /2021

Descrição	Qtd / Quadrimestre			Total
	1º	2º	3º	
Avaliação / Diagnóstico	166	202	346	714
Procedimentos clínicos / Terapêutico	606	1.331	957	2.894
Prescrição terapêutica	302	791	741	1.834
Não informado	70	77	158	305
<b>Total</b>	<b>1.144</b>	<b>2.401</b>	<b>2.179</b>	<b>5.747</b>

Fonte: E-sus/ab

### Saúde Bucal

Os serviços odontológicos conta com 2 consultórios, 3 cirurgiões dentista e 3 atendentes de consultório. A prestação dos serviços pela Secretaria de Saúde no ano de 2021, nos primeiros meses do ano contou com um odontólogo, os demais são do grupo de risco e retornaram as atividades de atendimento após, a imunização da COVID-19.

A atenção à saúde bucal é uma das prioridades de intervenção na rede básica de saúde. Houve necessidade de alinhar uma nova proposta, incluindo adequação física nos consultórios odontológicos para atender as normas sanitárias por causa da pandemia. Para isto, foram promovidas reuniões com a categoria para panejar e vislumbrar mudanças no perfil de atendimento a ser ofertado e processo de trabalho, partindo para ações preventivas e curativas na lógica do cuidado, estratificação do público alvo por profissional.



### Quadro demonstrativo do Número de Atendimento realizados pelas Equipes de Saúde Bucal, Macambira 2021

Período	Atendimentos Odontológicos	Gestantes Atendidas
<b>1º Quadrimestre</b>	541	55
<b>2º Quadrimestre</b>	895	70
<b>3º Quadrimestre</b>	722	41
<b>Total</b>	<b>2.158</b>	<b>166</b>

Fonte: E-sus/ab | População 825

### Quadro demonstrativo dos procedimentos realizados pelas equipes de Saúde Bucal 2021

Procedimentos Odontológicos	Quantidade
Profilaxia / Remoção da placa bacteriana	192
Raspagem alisamento e polimento supra gengivais	464
Restauração de dente permanente anterior	198
Orientação de higiene bucal	477
Aplicação tópica de flúor (individual por sessão)	130
Exodontia de dente permanente	162
Restauração de dente permanente pós sterior com resina composta	209
Outros	400
<b>Total</b>	<b>2.232</b>

Em conformidade com a Portaria N ° 3.017, de 04 de novembro de 2020 foi ainda, realizado medidas de estruturação, reorganização e adequação dos ambientes voltados à assistência odontológica, viabilizando condições adequadas para a mitigação dos riscos individuais e coletivos em decorrência do enfretamento à Emergência de saúde pública de importância nacional (ESPIN) pandemia do coronavirus.

Registro Fotográfico da Adequação dos gabinetes odontológicos realizado no segundo quadrimestre de 2021.



### *Assistência Farmacêutica*

A Assistência Farmacêutica está organizada de acordo com a Política Nacional de Medicamentos e a Política Nacional de Assistência Farmacêutica que constituem elementos fundamentais para a efetiva implementação das ações capazes de promover o acesso aos medicamentos essenciais e a melhoria das condições de assistência à saúde da população.

A adoção de uma “Relação Municipal de Medicamentos Essenciais (REMUME)”, a reorientação da assistência farmacêutica, a promoção do uso racional de medicamentos e a garantia de segurança, eficácia e qualidade dos medicamentos padronizados são diretrizes adotadas pelo município e estão contempladas no Plano Municipal de Assistência Farmacêutica.

O ciclo da assistência farmacêutica é composto pela seleção, programação, aquisição, armazenamento e conservação, distribuição e dispensação de medicamentos. Esse ciclo está estruturado e hierarquizado e tem como prioridades e metas a revisão permanente da REMUME, a promoção do uso racional de medicamentos e elaboração de procedimentos operacionais sistematizados que subsidiem principalmente os processos de compra.

### **Programa de Saúde na Escola – PSE**

Nesse segundo quadrimestre foram desenvolvidas 19 ações nas escolas pactuadas na adesão do PSE ciclo 2021/202. Sendo 10 ações realizadas pelas enfermeiras das equipes de saúde da família, trazendo uma abordagem educativa sobre prevenção à covid 19 aos pais e responsáveis aos alunos das escolas municipais.

As demais ações tiveram como tema a alimentação saudável e a prevenção da obesidade. Foi confeccionado um vídeo educativo pela nutricionista do município, e disponibilizado nas mídias sociais.



A Portaria GM/MS Nº 1.320, de 22 de junho de 2021, habilitou o município de Macambira a realizar o Programa Crescer Saudável em conjunto com o PSE. Proposta implantada no terceiro quadrimestre, as atividades culminaram com o reinício das atividades presenciais nas escolas municipais, após redução dos números de pessoas contaminadas com COVID. Realizou-se, um total de 72 palestras, com apoio das equipes de saúde da família, sobre temas relacionados a covid, alimentação e nutrição entre outras.



### **Polo Academia da Saúde**

O Programa Academia da Saúde (PAS), é uma estratégia de promoção da saúde e produção do cuidado que funciona com a implantação de espaços públicos conhecidos como polos onde são ofertadas práticas de atividades físicas para população. Esses polos fazem parte da rede de Atenção Primária à Saúde e são dotados de infraestrutura, equipamentos e profissionais qualificados.

Sendo assim, nesse segundo quadrimestre foi realizada reforma da estrutura do Polo da Academia da Saúde e a reinauguração aconteceu no dia 17 de julho. Logo após a reinauguração iniciou-se as atividades promovendo assim mais qualidade de vida a população macambireense. Ressaltamos que o



pólo da academia vem seguindo os protocolos de segurança a proliferação do COVID-19. Neste segundo quadrimestre foram registradas 53 atividades coletivas na academia da saúde.




### **Articulação Intersetorial**

Comemoração do Agosto Dourado no dia 24 de agosto foi realizada a ação do agosto dourado pelas equipes de saúde da família e profissionais do NASF. O Agosto Dourado simboliza a luta pelo incentivo à amamentação – a cor dourada está relacionada ao padrão ouro de qualidade do leite materno. De acordo com a Organização Mundial da Saúde (OMS) e o Fundo das Nações Unidas para a Infância (Unicef), por ano, cerca de seis milhões de vidas são salvas por causa do aumento das taxas de amamentação exclusiva até o sexto mês de idade.



Em parceria com o Hospital de Amor de Lagarto foi ofertado na Unidade Móvel em Macambira o exame da momografia, atendendo a mulheres na faixa etária entre 50 a 69 anos e exames citopatológico para mulheres na faixa etária 25 à 64 anos, seguindo protocolos sanitários, neste período de pandemia.



### **Setembro Amarelo**

O **setembro Amarelo** é uma campanha nacional de conscientização sobre a prevenção do suicídio. Durante todo o mês, a sociedade se une para debater saúde mental e para relembrar a **importância** de saber reconhecer sinais de comportamento depressivo ou suicida em familiares e amigos. Sendo assim, no dia 29 de setembro de 2021 foi realizado palestras em parceria com a Epidemiologia e PSE sobre a importância de debater o tema suicídio.



## Outubro Rosa

No dia 25 de Outubro de 2021 foi realizado ações alusivas ao outubro rosa em parceria com a Secretaria Municipal de Assistência Social. O evento contou com a participação da Associação Mulheres de Peito que dividiu experiência e levou conhecimento sobre a importância do diagnóstico precoce do câncer de mama



## Novembro Azul

No dia 22 de novembro de 2021 foi realizada ação em alusão a prevenção do câncer de próstata na feira livre. Durante a ação volta para os homens foi realizado coleta de PSA, atualização de caderneta vacinal, aferição de PA e verificação de glicemia.



O **Dezembro Vermelho**, campanha que marca uma grande mobilização nacional na luta contra o HIV, a Aids e outras IST (infecções sexualmente transmissíveis), chamando a atenção para a prevenção, a assistência e a proteção dos direitos das pessoas infectadas com o HIV.



## 5. Gestão da Vigilância em Saúde

### 5.1. Principais Atividades Desenvolvidas no 1º Quadrimestre / Programa

A vigilância no campo da saúde está relacionada às práticas de prevenção e controle de doenças transmissíveis, pela vigilância de fatores de risco para o desenvolvimento de doenças crônicas não transmissíveis, saúde ambiental e do trabalhador e também pela análise de situação de saúde da população. No Município de Macambira a vigilância se distribui entre a epidemiológica, a vigilância ambiental e a sanitária.

A vigilância epidemiológica reconhece as principais doenças de notificação compulsória e investiga, além de agir no controle dessas doenças específicas. Atua na coleta, consolidação,

disseminação de dados sobre eventos relacionados à saúde. Desenvolve programas de prevenção e controle de doenças transmissíveis, como aids, dengue, hepatites virais, doenças imunopreveníveis, leishmaniose, hanseníase e tuberculose e do Programa Nacional de Imunizações (PNI); alimenta sistemas de informação de mortalidade (SIM), agravos de notificação (SINAM), e nascidos vivos (SINASC).

Na vigilância ambiental é efetivado o controle de vetores de transmissão de doenças – especialmente insetos e roedores. Nesta vertente o programa de combate ao vetor das Arboviroses (Dengue, Zika, e Chikungunya), promove ações de prevenção e controle de doenças e promoção da saúde, desenvolvidas em conformidade com as diretrizes do SUS.

As ações de vigilância sanitária dirigem-se, geralmente, ao controle de bens, produtos e serviços que oferecem riscos à saúde da população, como alimentos, produtos de limpeza, cosméticos e medicamentos. Fiscaliza de serviços de interesse da saúde, como escolas, clubes, academias, parques, centros comerciais, entre outros. Realiza também o controle da água de consumo humano, e o controle de resíduos.

Nesta diretriz várias atividades foram desencadeadas, realizaram-se eventos para reforçar a linha de atuação das vigilâncias e atender a agenda definida na programação que norteia as ações e serviços a serem executados. Com relação as ações de enfrentamento ao novo coronavírus, estas continuaram sendo as mesmas desenvolvidas no período anterior.

- Equipe de vigilância desenvolveu ação de desinfecção para controle do novo coronavírus, nas unidades de saúde e em pontos estratégicos do Município.
- Realizou-se orientações sobre o covid na feira livre, banco comércio local.
- Manteve número whatsapp para população manter contato sobre casos suspeitos sobre coronavírus.
- Realizou reunião com equipe de saúde município traçando estratégias fluxo para enfrentar a Covid.
- Acompanhamento atendimento e monitoramento dos casos de paciente positivo da Covid.

### **Controle de Endemias**

O município dispõe de uma equipe de profissionais composta por 06 agentes de combate as endemias, destes 05 trabalham no campo diariamente realizando visitas domiciliares para orientar a população, realizar o levantamento de índices de infestação e tratar focos e 1 está cedido para atuar no sindicato dos agentes. Conta ainda com equipe de apoio no setor administrativo alimentando o sistema de informação.

No tocante ao controle e combate ao *Aedes Aegypti*, preconiza-se realizar a cada bimestre visita nos domicílios. No caso do Município de Macambira na sede são 2.195 imóveis, os demais estão situados nos povoados e também recebem inspeções bimestrais, porém não em sua totalidade, apenas as que têm maior número de imóveis e habitantes. São 13 localidades visitadas nesses 2 ciclos: Boa Vista, Barro Preto, Tapera, Serra de Belinho, Manuino, Jacoquinha, Zumbi dos Palmares, Lagoa Seca, Tauá, Pé de Serra do Vinturinho, Sobrado, Malhadinha e Caatinga Redonda.

Outro fato de destaque no controle da dengue neste período registrou-se a necessidade de intensificar as atividades de campo. Promoveram-se visitas domiciliares no dia de sábado, haja vista, elevado números de imóveis fechados durante a semana.

Registrou-se para nos meados de 2021 o retorno das atividades controle da dengue a realizadas de forma intersetoriais com várias instituições/entidades, tais como as Secretarias Municipais da Assistência Social, Educação, Obras, além de Conselho Municipal, instituições religiosas e associações de moradores com objetivo de controlar a infestação pelo mosquito transmissor da dengue.



Essas ações incluíram distribuição de panfletos, palestras e mutirões de limpeza que priorizaram áreas de maiores índices de infestação do mosquito ou se constituíam áreas estratégicas

Com reação as demais endemias, estas foram encontradas desativadas pela gestão atual e medidas estão sendo adotadas para reativar.

### Quadro demonstrativo Levantamento de Índices (LIRAA) por Ciclo Número de Imóveis / Tipo de Depósito, Macambira/SE

Quadri mestre	Lira	Visitas Realizadas	N ° Imóveis Inspeccionados	Imóveis Positivos	Índice		Depósito Predominante
					Infestação Predial	Infestação Depósitos	
1º jan a abr	1º Ciclo	227	215	12	6,9 %	6,9 %	A2- Lavanderia
	2º Ciclo	227	274	09	3,3%	3,2%	A2- Lavanderia
2º mai a ago	3º Ciclo	227	276	04	1,4%	1,4%	A2- Lavanderia
	4º Ciclo	227	209	03	1,4%	1,4%	A2- Lavanderia
3º Set a dez	5º Ciclo	272	275	6	2,1%	2,1%	A2- Lavanderia
	6º Ciclo	228	143	5	3,5%	3,5%	A2- Lavanderia
<b>Total</b>	<b>6 ciclos</b>	<b>5.293</b>	<b>2.125</b>	<b>43</b>	<b>2,6</b>	<b>2,6</b>	<b>-</b>

Fonte: SMS/FAD jan a abr | mai a ago | set a dez / 2021

### Vigilância Sanitária / Ambiental

Possui três (3) profissionais capacitados para o desempenho das atividades de vigilância sanitária. Desenvolve AÇÕES EDUCATIVAS na Feira-Livre, local onde produzem e/ou comercializam gêneros alimentícios (bancas/barracas de frutas, verduras, cereais, comidas caseiras, carnes diversas “in natura”, bares, trailers).

### Quantidade de Procedimento da Vigilância Sanitária, Macambira, Período 1º -janeiro a abril | 2º-maio a agosto | 3º -setembro a dezembro / 2021

Código	Procedimento	Quantidade / Quadrimestre			
		1º	2º	3º	Total
0102010056	Atividades educativas para o setor regulado	28	22	43	93
0102010072	Cadastro de estabelecimentos sujeitos à vigilância sanitária	01	02	02	05
0102010153	Investigação de eventos adversos e/ou queixas técnicas	02	00	0	2
0102010170	Inspeção dos estabelecimentos sujeitos à vigilância sanitária	23	17	15	55
0102010188	Licenciamento dos estabelecimentos sujeitos à vigilância sanitária	04	04	05	13
0102010226	Atividade educativa para a população	42	39	53	134
0102010234	Recebimento de denúncias/reclamações	07	26	16	49
0102010242	Atendimento à denúncias/reclamações	07	16	16	39
0102010455	Cadastro de Serviços de Alimentação	01	04	0	05
0102010463	Inspeção sanitária de serviços de alimentação	19	16	10	45
0102010471	Licenciamento sanitário de serviços de alimentação	02	03	03	08
0102010498	Laudo e análise laboratorial do programa de monitoramento de alimentos recebidos pela vigilância s	0	0	11	11
0102010501	Atividades educativas sobre a temática da dengue	00	11	18	29
<b>Total</b>		<b>136</b>	<b>160</b>	<b>192</b>	<b>488</b>

Fonte: SIA/SUS - os dados são dos meses de janeiro e abril/2021 | na 2ª coluna do mês de maio a agosto | 3º setembro a dezembro | Geral 2021 (dados sujeitos a ajustes)

## Controle dos Animais Peçonhentos

No período de 31/04/2021 a 31/08/2021, não receberam reclamações de pessoas que estão encontrando escorpiões em suas residências e/ou próximas delas. Os agentes de combate a endemias realizam visitas domiciliares a fim de inspecionar e orientar a população para prevenção do aparecimento dos mesmos.

## Imunização

Neste contexto o Município de Macambira, registra-se um dos maiores números aplicação da vacina contra a COVID-19, o que faz com que diminua o número de casos da COVID no Município, momento histórico para atual gestão.

Adotaram-se diversas estratégias e medidas pertinentes a cada situação com objetivo de atender aos usuários em questão e promover a cobertura vacinal satisfatória de acordo com o Plano Municipal de Vacinação, desenhado para atender a realidade local e oportunizar a realização da vacina para os grupos prioritários gestantes, puerperas, lactantes, algumas comorbidades que estão inclusas no Plano Nacional de Imunização. No período de 18 de abril a 16 de julho de 2021, desenvolveu-se a etapa da vacinação contra Influenza, com cobertura de mais de 90%.

### Cobertura Vacinal contra a COVID-19, Macambira, maio a agosto 2021

População Estimada / Faixa Etária	Faixa Etária   Grupos Prioritários	Doses Aplicadas/ Quantidade		Percentual de Doses Aplicadas
4.616	18 a 59 anos	1ª dose	2.498	-
		2ª dose	263	-
		Dose única	67	-
535	60 a 69 anos	1ª dose	520	-
		2ª dose	492	-
337	70 a 79 anos	1ª dose	321	-
		2ª dose	332	-
178	80 anos e mais	1ª dose	186	-
		2ª dose	254	-
91	Trabalhadores de Saúde	1ª dose	134	-
		2ª dose	119	-
-	Pessoas com Síndrome de Down e Autismo	1ª dose	5	-
		2ª dose	3	-
17	Forças de segurança e salvamento	1ª dose	11	-
		2ª dose	11	-
-	Trabalhadores da limpeza urbana	1ª dose	13	-
		2ª dose	-	-
278	Pessoas com comorbidades	1ª dose	535	-
		2ª dose	245	-
-	Indústria	1ª dose	107	-
		2ª dose	1	-
		Dose única	2	-
84	Trabalhadores da educação	1ª dose	118	-
		2ª dose	39	-
49	Caminhoneiros e Trabalhadores de transporte coletivo	1ª dose	61	-
		2ª dose	4	-
		Dose única	1	-
123	Gestantes, Lactante e Puerpera	1ª dose	65	-
		2ª dose	7	-

FONTE: Planilha CEADI/GIM/COVEP/DVS (Data de atualização: 30.08.2021)

Especificação	TOTAL		Percentual
DOSES ENVIADAS Secretaria de Estado da Saúde	1º dose	4.725	-
	2ª dose	2.890	-
DOSES APLICADAS	1º dose	4.665	98,73%
	2ª dose	1.905	65,91%

FONTE: Planilha CEADI/GIM/COVEP/DVS (Data de atualização: 30.08.2021)

**Demonstrativo da Cobertura Vacinal Atual, Macambira 2021**

Imunobiológico	População	Total	Doses Aplicadas	Cobertura %
BCG	< 1 ano	94	0	0
Hepatite B	< 1 ano	94	68	72,34
	< 30 dias	94	0	0
Rotavírus Humano	1 ano	94	70	74,47
Pneumocócica	< 1 ano	94	70	74,47
	1 ano		32	34,04
Menigocócica Conj.C	< 1 ano	94	67	71,28
	1 ano		33	35,11
Pentavalente	< 1 ano	94	68	72,34
	1 ano			
Tríplice Viral - D1	< 1 ano	94	76	80,85
DTP - 01 ano (1º REF)	1 ano	94	23	24,47
Poliomielite	< 1 ano	94	68	72,34
Poliomielite(VOP/VIP)	(1ºREF)	94	22	23,4
Varicela	1 ano	94	40	42,55
Hepatite A	1 ano	94	49	52,13

Fonte: Vacinação 2021 MS

***Vacinação Contra Influenza***

Em dezembro de 2021, segunda quinzena, foi verificado o aumento dos casos de Síndrome Gripal (SG) com exames negativos para SARS-CoV-2e com posituação de forma amostral para o vírus Influenza A H3N2 e outros Influenza A não subtipados. Além dos casos considerados leves, começaram a ser notificados casos mais graves de Síndrome Respiratória Aguda Grave (SRAG), inclusive com evolução para o óbito.

Assim, o município de Macambira ainda permanece em condição de enfrentamento a pandemia de COVID-19 e, com isso, a orientação é mantida para população procurar os serviços de saúde mediante apresentação de sintomas, conforme o protocolo para COVID-19 ainda vigente e também a necessidade de continuar seguindo as medidas de prevenção contra as síndromes gripais no geral, a exemplo do uso da máscara, distanciamento e higienização das mãos.

Depois do momento de festividade (natal e réveillon), houve um disparo em relação ao número de novos casos de síndrome gripal. Por este motivo, a Coordenação de Vigilância em Saúde do município pede para que seja cancelado os festejos em massa, aglomerações, porque estes são facilitadores dessa transmissão.

No momento temos em Macambira a confirmação do vírus de forma sustentada, trata-se de três (03) casos de influenza, sendo que desses casos um subtipado Influenza A H3N2, e dois casos de influenza não subtipado, dentre esses casos confirmados um (01) evoluiu a óbito que será investigado. Vale ressaltar que houve um aumento significativo no número de atendimento de pessoas sintomáticas no centro de síndrome gripal do município, o que levou a gestão a incluir profissional médico nos finais de semana também.

## COBETURA VACINAÇÃO CONTRA INFLUENZA

Campanha Nacional de Vacinação Realizada no Período de 19/04/2021 - 31/08/2021

GRUPOS	NÚMERO DEVACINADOS
Outros grupos sem comorbidades	751
Crianças	534
Pessoas com deficiência Permanente	4
Gestantes	51
Puérperas	9
Trabalhadores de Saúde	62
Idoso	802
Professores	99
Forças de Segurança e Salvamento	6
Forças Armadas (membros ativos)	1
Trabalhadores de Transporte	2
Doença respiratória crônica	52
Doença cardíaca crônica	87
Doença renal crônica	4
Doença hepática crônica	2
Doença neurológica crônica	6
Diabetes	38
Obesos	4
Trissomias	1
Caminhoneiros	8
<b>Total:</b>	<b>2.523 vacinados</b>

## 6. Atenção Especializada

Em Macambira, a oferta de serviços da atenção especializada ocorre na rede de serviços nos Municípios Itabaiana sede da região de saúde e em Aracaju. Dispõe-se da programação pactuada integrada (PPI), instrumento que norteia a oferta, e de um sistema informatizado de marcação de consultas e exames de média e alta complexidade.

Dessa forma, a configuração de uma rede regionalizada e hierarquizada é essencial para a garantia da atenção especializada. Torna-se imprescindível a identificação de recortes espaciais definido no conjunto de redes e pontos de atenção que integram o sistema, a partir da atenção básica que deve ser a principal porta de entrada, além dos serviços de urgência/emergência.

O município de Macambira desde 2009, conta com a atuação um (1) profissional médico cardiologista, que emite laudo dos eletrocardiogramas realizados na Clínica de Saúde, e assiste pacientes referendados pelas equipes. Em 2012, buscou recursos para estabelecer teto financeiro de média e alta complexidade, habilitado pela Portaria do Ministério da Saúde nº 2.606 de 16/11/2012.

Foram realizados em 2021 um total de 556 exames de eletrocardiograma no município.

O aumento do elenco de profissionais da atenção especializada ocorreu no segundo quadrimestre, com a oferta no território de procedimentos de ultrassonografia e posto de coleta para exames laboratoriais.

Em 2021, o material para realizar os exames laboratoriais, foram coletados no Centro de Saúde sede do Município, uma vez por semana, evitando deslocamento da população para o município sede da região de saúde Itabaiana. Os dados são processados pelo município que executa através da rede credenciada de laboratório.

### Quadro Demonstrativo do Atendimento Ambulatorial dos Profissionais da Atenção Especializada, Macambira, 2021

Profissional CBO	Quadrimestre			Total
	1º	2º	3º	
223605 fisioterapeuta geral	150	749	343	1.242
223810 fonoaudiólogo	541	493	325	1.359
225120 médico cardiologista	397	1.264	890	2.551
225250 médico ginecologista e obstetra	0	0	307	307
225124 médico pediatra	108	375	233	716
223710 nutricionista nutricionista saúde pública	0	137	148	285
251510 psicólogo clínico psicólogo acupunturista e saúde.	290	729	387	1.406
223905 terapeuta ocupacional	204	210	130	544

Fonte: Ministério da Saúde - Sistema de Informações Ambulatoriais do SUS (SIA/SUS)

### Quadro Demonstrativo das Ultrassonografias Realizadas na Rede Credenciada pelo Município de Referência 2021

Procedimentos	1ª	2º	3º	Total
0205020046 ultrassonografia de abdomen total	4	3	7	14
0205020054 ultrassonografia de aparelho urinário	0	0	1	1
0205020062 ultrassonografia de articulacao	1	0	0	1
0205020070 ultrassonografia de bolsa escrotal	1	0	0	1
0205020097 ultrassonografia mamaria bilateral	6	7	13	26
0205020100 ultrassonografia de prostata por via abdominal	0	1	0	1
0205020119 ultrassonografia de prostata (via transretal)	0	0	1	1
0205020127 ultrassonografia de tireoide	1	1	2	4
0205020143 ultrassonografia obstetrica	12	15	7	34
0205020186 ultrassonografia transvaginal	0	2	2	4
0206010010 tomografia compu. coluna cervical c/ ou s/ contraste	1	2	1	4
<b>Total</b>	<b>26</b>	<b>31</b>	<b>34</b>	<b>91</b>

### Produção Ambulatorial do SUS - Sergipe - por local de residência Produção Ambulatorial do SUS - Sergipe - por local de residência, Macambira 2021

Subgrupo procedimentos	Total
0101 Ações coletivas/individuais em saúde	5
0201 Coleta de material	19
0202 Diagnóstico em laboratório clínico	1.402
0203 Diagnóstico por anatomia patológica e citopatologia	439
0204 Diagnóstico por radiologia	207
0205 Diagnóstico por ultrasonografia	115
0206 Diagnóstico por tomografia	47
0207 Diagnóstico por ressonância magnética	9
0208 Diagnóstico por medicina nuclear in vivo	6
0209 Diagnóstico por endoscopia	15
0210 Diagnóstico por radiologia intervencionista	3
0211 Métodos diagnósticos em especialidades	114
0212 Diagnóstico e procedimentos especiais em hemoterapia	6
0214 Diagnóstico por teste rápido	562
0301 Consultas / Atendimentos / Acompanhamentos	587
0302 Fisioterapia	26
0303 Tratamentos clínicos (outras especialidades)	340
0304 Tratamento em oncologia	132
0305 Tratamento em nefrologia	566
0306 Hemoterapia	1
0309 Terapias especializadas	45
0401 Pequenas cirurgias e cirurgias de pele, tecido subcutâneo e mucosa	21
0405 Cirurgia do aparelho da visão	12
0407 Cirurgia do aparelho digestivo, órgãos anexos e parede abdominal	2



0408 Cirurgia do sistema osteomuscular	3
0409 Cirurgia do aparelho geniturinário	2
0417 Anestesiologia	2
0418 Cirurgia em nefrologia	5
0501 Coleta e exames para fins de doação de órgãos, tecidos e células e de transplante	23
0604 Componente Especializado da Assistência Farmacêutica	32.056
0701 Órteses, próteses e materiais especiais não relacionados ao ato cirúrgico	6
0702 Órteses, próteses e materiais especiais relacionados ao ato cirúrgico	2
0803 Autorização / Regulação	1.440
<b>Total</b>	<b>38.220</b>

**Produção Ambulatorial do SUS - Sergipe - por local de residência Quantidade apresentada por Grupo procedimento e Ano, Macambira 2021**

<b>Grupo procedimento</b>	<b>Total</b>
01 Ações de promoção e prevenção em saúde	5
02 Procedimentos com finalidade diagnóstica	2.944
03 Procedimentos clínicos	1.697
04 Procedimentos cirúrgicos	47
05 Transplantes de órgãos, tecidos e células	23
06 Medicamentos	32.056
07 Órteses, próteses e materiais especiais	8
08 Ações complementares da atenção à saúde	1.440
<b>Total</b>	<b>38.220</b>

Fonte: Ministério da Saúde - Sistema de Informações Ambulatoriais do SUS (SIA/SUS)

***Tratamento Fora Domicilio – TFD***

O programa assegura pagamento de diária para pacientes que realizam tratamento intensivo de alta complexidade fora do território e disponibiliza traslado.

Assegura transporte sanitário, em veículos confortáveis com ar condicionado, para pessoas carentes que necessita realizar consulta e procedimentos especializados em Itabaiana e Aracaju.

**Demonstrativos de Procedimentos segundo Decreto Governamental N° 25.928 de 6/2/2009 e Portaria da SES N° 62 de 19/3/2009. Programa Tratamento Fora Domicilio – TFD, Macambira 2021.**

<b>Procedimento</b>	<b>1°</b>	<b>2°</b>	<b>3°</b>	<b>Total</b>
0803010028 ajuda de custo para alimentação de paciente sem pernoite	0	404	294	698
0803010052 ajuda de custo para alimentação de acompanhante s/pernoite	0	448	294	742

***Articulação Intersetorial***

Desenvolve ações atinentes aos serviços de Preposto do Município de junto ao Centro de Atenção a Saúde de Sergipe (CASE).

O Serviço de Atenção ao Preposto (SAP) é um serviço do Centro de Atenção à Saúde de Sergipe (CASE) que tem como objetivo oferecer mais comodidade aos usuários do Sistema Único de Saúde (SUS) que residem nos municípios de Sergipe. O Preposto é nomeado pela Secretaria Municipal de Saúde.

Municípios com menos de 200 de usuários credenciados ao CASE, o agendamento, a fim de dispensação de medicações, é realizado a cada 15 dias, conjuntura condizente com o município de Macambira/SE.

O preposto é responsável para enviar por e-mail ([sap.case.se@gmail.com](mailto:sap.case.se@gmail.com)) a lista de dispensação de medicações com, pelo menos, 03 (três) dias úteis de antecedência da data agendada, contendo as seguintes informações necessárias: nome, CNS, CPF, medicamento e vigência.

O setor de Órtese, Prótese e Meios de locomoção (OPM) fornece, além destes meios auxiliares, óculos aos usuários que utilizam grau igual ou acima de 0,5, conforme lista de doenças e distúrbios disponibilizados pelo referido setor. O agendamento é realizado previamente pelo preposto, assim como, o Setor de dispensa para Bolsas de Ostomias, o qual, também, deve conter os dados necessários.

Informo que, todos esses setores citados, o município de Macambira se encontra credenciado pelos seus usuários, solicitando e recebendo através do preposto.

### **Quadro de Atendimentos Prestados em parceria com o Centro de Atenção à Saúde de Sergipe (CASE), Macambira Janeiro a Abril | Maio a Agosto | Setembro a Dezembro /2021.**

Procedimentos	Quadrimestre			Total de Usuários
	1º	2º	3º	
Medicamentos de uso contínuo	50	56	68	68
Cadeira de Rodas	01	00	00	01
Cadeira de Banho	01	00	00	01
Óculos	01	00	02	03
Bolsas para Ostomias	02	02	02	03

Fonte: Fonte: SMS || Macambira 2021 / CASE - Pré-Posto

Saliento que, tratando-se da Cadeira de Rodas, esta, já foi entregue; enquanto a Cadeira de Banho, não tem previsão de entrega, desde cadastramento realizado em janeiro do corrente ano. Com relação aos Óculos, uma unidade foi entregue a um usuário e dois foram recentemente cadastrados, ou seja, estes últimos com processo em andamento.

Outrossim, há um setor denominado Farmácia Judicial, no qual o usuário que necessita de medicamento de alto custo e não constar na lista fornecida pelo SUS, ajuíza uma ação judicial solicitando a compra e a entrega da medicação ao mesmo, havendo dois usuários do município que se encontram nessa situação.

## **7. Rede Física Prestadora de Serviços ao SUS**

O município de Macambira possui uma rede básica composta de cinco Unidades de saúde, destas quatro, são localizadas na área rural. O Centro de Saúde da sede do município dispõe de uma infra-estrutura que contempla a atuação de duas equipes de saúde da família, com instalações amplas.

Na unidade da sede desde 2003, conta com os serviços de eletrocardiograma e consultas cardiológicas. As demais unidades são de menores, porte, porém, dispõe de equipamentos recomendados para o desenvolvimento de ações e oferta de consultas e procedimentos de acordo com a modalidade de gestão. O atendimento médico na zona rural é realizado diariamente com uma escala pré-definida sob a estratégia da saúde da família.

## Estabelecimentos Assistências de Saúde da Rede Própria de Serviços / Número do CNES /Localização

Item	Estabelecimentos Assistências de Saúde	CNES	QTD		Nº ESF	INE	ENDEREÇO / UBS
			ESF	ESB			
1	Clinica de Saúde Raimunda Ribeiro dos Santos (Dona Caçula)	2477300	2	2	001 003	0175668 1659332	Rua Roque Bispo de Menezes
2	Unidade de Saúde da Família João Calazans de Almeida	2477335	1	1	002	0175676	Povoado Lagoa Seca
3	Unidade Básica de Saúde José Valdo Alves de Araújo	0214833	-	-	-	-	Rua do Sobrado OBS: Centro de COVID
4	Posto de Saúde Dr. Pedro Garcia Moreno Filho	2477327	-	-	-	-	Povoado Tauá
5	Posto de Saúde Valter Vicente de Souza	2477343	-	-	-	-	Povoado Manuino
	Polo Academia da Saúde	6875300	-	-	-	-	Rua João Antônio de Souza
	Secretaria Municipal da Saúde	6328946					Rua José Bernardo da Costa

Fonte: CNS

### Análises e Considerações sobre Rede Física Prestadora de Serviços ao SUS Estabelecimentos Assistências de Saúde da Rede Própria de Serviços/ Número do CNES /Localização.

No tocante a Infraestrutura de serviços, pessoal, prédios e equipamentos, destaque para a inauguração da Academia da Saúde 17 de julho e do Posto de Saúde que funciona como unidade de apoio para a equipe de saúde da família, quando vai fazer atendimento da comunidade no micro área de atuação.


É fundamental destacar a realização do levantamento patrimonial dos equipamentos da Secretaria Municipal da Saúde e sua lotação.

Promoveu adequação do consultório odontológico da Clínica de Saúde Raimunda Ribeiro dos Santos (Dona Caçula), que se encontrava fora das normas sanitárias por causa da pandemia. Eram dois gabinetes em uma mesma sala, com um único acesso agora permanecem dois gabinetes em salas distintas com acesso independente.

Em março de 2021, concluiu a reforma da Unidade de Saúde do Povoado Sobrado, e organizou para atender os casos de síndromes gripais. Capacitou equipe, colocou um número de celular para atender demandas da população e disponibilizou um veículo específico durante as 24h, para atender chamados das pessoas com suspeita de COVID.



Promoveu a reforma no Posto do Povoado Jacoquinha e no dia 31 de agosto foi realizado a inauguração do Posto de Saúde, unidade que funciona como apoio para a equipe de saúde da família da área rural.



Inaugurou o Unidade Básica de Saúde do Povoado Zumbi dos Palmares – obra iniciada em gestões anteriores segundo Portaria Nº 1.380 de 09/07/2013, que habilitou a construção da UBS do Assentamento

Zumbi dos Palmares. No início da atual gestão foi emitida uma Nota Técnica referente a situação encontrada no Sistema de Monitoramento de Obras Públicas – SISMOB. Após aprovação do CMS e com aval do Ministério da Saúde, as obras foram reiniciadas e no dia 03 de dezembro de 2021 foi inaugurado a Unidade que recebeu o nome “Santa Dulce dos Pobres”.



## 8. Profissionais de Saúde Trabalhando no SUS

Perfil dos Recursos Humanos em 2021 - no quadro de recursos humanos possuem 98 servidores. Destes 23 são profissionais de nível superior, 63 de nível médio. Quanto ao vínculo 43 são efetivos 53 contratados e 13 comissionados.

### Planifica SUS

No dia 25 de novembro foi realizado mais uma etapa do Planifica SUS da Unidade Laboratório (Clínica Dona Caçula). O Workshop nº 5 teve como tema “Integração e Comunicação entre Atenção Primária à Saúde e Atenção Ambulatorial Especializada”. O encontro teve a participação agentes comunitários e profissionais da Saúde que trabalham na clínica “Dona caçula”.

Realizou-se em 08 de dezembro mais um workshop do Planifica SUS expansão na Clínica José Calazans que teve como tema “ Atenção Primária a à Saúde e Atenção Ambulatorial Especializada nas Redes de Atenção à Saúde”.



Capacitação com Profissionais da Clínica “Dona Caçula”, no dia 13 de dezembro o médico do PSF, Drº Carlos Antonio realizou capacitação com Enfermeiras e Técnicas de enfermagem da Clínica Dona Caçula sobre a maneira mais adequada para proceder em casos de urgência e emergência, visando melhor atendimento aos pacientes.



## Quadro de Recursos Humanos / Categoria / Modalidade de Admissão / Quantidade | Macambira, 2021

Especificação	Efetivo	Contratado
Médico Generalista (ESF)	1	-
Médico Cardiologista	-	1
Médico Clínico	1	3
Médico Pediatra	1	-
Médico Veterinário	-	1
Odontólogo (ESF SB)	2	1
Enfermeira (ESF)	2	4
Farmacêutico	1	-
Psicólogo	1	-
Fisioterapeuta	-	1
Nutricionista	-	1
<b>Total</b>	<b>9</b>	<b>12</b>

\*Dados sujeito a modificações

Especificação	Efetivo	Contrato
Aux. Enfermagem PSF	6	-
Técnico de Enfermagem	-	9
Agente Comunitário de Saúde	11	7
Agente de Endemias (Dengue)	3	3
Exec. Serv. Básico Atendente	4	2
Exec. Serv. Manutenção	1	-
Agente da VISA	1	-
Atend. Consult. Odontológico	-	1
Vigilante	4	-
Motorista	4	5
Recepcionista	--	2
<b>Total geral</b>	<b>34</b>	<b>29</b>

### 09 - Controle Social | Arcabouço Legal / Atividades

- Lei de Criação do Conselho Municipal de Saúde: Lei Nº 374, de 04/07/1997.
- Alterações: Lei Nº 398, de 13/07/1997 Altera Composição.  
Lei Nº 545 de 03/04/2011 - Reestruturou o CMS. Lei em Vigor

Período	Data da Reuniões	Nº Deliberação	Deliberação Aprovada
Janeiro a Abril	03/03/2021	01	Aprova a Programação Anual 2021.
		02	Aprova a composição da mesa diretora.
		03	Aprova Plano Municipal de Operacionalização da Vacinação Contra a Covid- 19
Maio a Agosto	04/05/2021	05	Aprova rol de Metas e Indicadores Pacto das Diretrizes, Objetivos, para o ano de 2021
		06	Relatório Detalhado do Quadrimestre Anterior (RDQA) 3º Quadrimestre período de setembro a dezembro e o Relatório de Gestão ano 2020.
	31/05/2021	07	Relatório Detalhado do Quadrimestre Anterior (RDQA) 1º Quadrimestre período de janeiro a abril de 2021
		08	Aprova a minuta para contratação de serviços de consultoria em planejamento em saúde com uso de ferramenta de informática estratégica.
	20/07/2021	09	Aprova Nota Técnica nº que trata do remanejamento de saldo remanescente de recursos em conta do Fundo Municipal de Saúde.
		10	Nota técnica sobre a Construção da UBS Zumbi dos Palmares Povoado Assentamento.
Setembro a Dezembro	03/08/2021	11	Aprova projeto para informatização da rede de serviços.
	05/10/2021	13	Aprovar Relatório Detalhado do Segundo Quadrimestre Anterior (RDQA), correspondendo ao período de maio a agosto de 2021.
	26/10/2021	14	Aprovar a programação para efetivas as ações do Projeto Criança Feliz, segundo Portaria Ministerial
		15	Aprovar a programação para efetivas as ações do <b>Projeto Proteja</b> , segundo Portaria Ministerial.
		16	Aprovar o Projeto para Controle Populacional de Cães e Gatos do Município de Macambira.
08/12/2021	17	Aprovar o Plano Municipal de Saúde exercício 2022 a 2025.	

Fonte: Secretaria Executiva do CMS de Macambira/ SE | Ano 2021



## 10. Execução Orçamentária e Financeira referente ano de 2021

A categoria econômica tem por finalidade verificar o efeito do gasto público na economia. As despesas Correntes expressam a participação no consumo de recursos para manutenção e funcionamento dos serviços públicos. São as despesas com custeio de pessoal e encargos sociais, juros e encargos da dívida, e outras despesas correntes, voltadas para manter uma atividade do serviço público. (Energia, água, telefone, insumos, informática, conservação dos prédios e equipamentos e manutenção dos veículos entre outros).

Despesas de capital contribuem para a formação ou aquisição de bem de capital. Investimentos são dotações aplicadas em obras, aquisição de instalações, equipamentos, material permanente. Os dados apresentados referem-se às informações do ano de 2021 do Sistema de Informações da Secretaria de Finanças da Prefeitura de Macambira.

A Secretaria Municipal da Saúde de Macambira via Fundo Municipal da Saúde, através da Secretaria de Finanças, cumprindo suas atribuições legais e institucionais, executou ações de administração orçamentária financeira e contábil, visando o acompanhamento dos instrumentos de planejamento PPA/LDO/LOA e o processamento das despesas em todos os seus estágios, atendendo também as demandas dos órgãos de controle interno e externo.

O cálculo do percentual de receita própria aplicada em Saúde do município de Macambira em 2021 é apresentado pelo Sistema de Informações sobre Orçamentos Públicos em Saúde - SIOPS. Este sistematiza os dados para demonstração dos resultados da aplicação mínima de recursos próprios em gastos com ações e serviços públicos de saúde nos relatórios resumidos de execução orçamentária de acordo com o estabelecido pela Emenda Constitucional nº 29 de 13 de setembro de 2000.

A utilização desse instrumento padronizado permite a comparação da evolução entre outros exercícios do mesmo município e com outros municípios, o planejamento e avaliação das ações e serviços de saúde, conhecer a vinculação de recursos para ações e serviços de saúde, acompanhar o repasse de recursos e principalmente proporcionar maior controle social. O percentual de receita própria aplicada em Saúde no município de Macambira em 2021 chegou a 19,03% conforme demonstrado no Anexo I obedecendo à legislação.

As prestações de contas do Fundo Municipal de Saúde e Secretaria Municipal de Saúde bem como dados quantitativos de serviços realizados e ofertados à população foram apresentadas em reunião do Conselho Municipal de Saúde e encaminhadas para Câmara Municipal de Macambira referente a cada trimestre do ano de 2021.

**Tabela 1 - Demonstrativa das Receitas por fonte de Financiamento, Macambira período de 2021**

RECURSOS	VALORES
Recursos Próprios	R\$ 3.219.019,59
Atenção Básica	R\$ 2.568.377,7
Media e Alta Complexidade	R\$ 33.052,80
Vigilância em Saúde	R\$ 77.170,71
Assis Farmacêutica FNS	R\$ 42.067,52
Assis Farmacêutica Estado	R\$ 9.525,17
Investimento	R\$ 163.200,00
Corona Vírus - Covid 19	R\$ 120.000,00
Aplicações - Rendimentos	R\$ 35.881,60
<b>Total Mensal</b>	<b>R\$ 6.268.295,09</b>

Fonte: Setor Financeiro da Prefeitura Macambira

Da receita orçamentária estimada para 2021, no valor 5.215.514,00 (cinco milhões duzentos e quinze mil quinhentos e quatorze reais), foi alocado no Fundo Municipal da Saúde no exercício o valor de R\$ 6.268.295,09 (Seis milhões e duzentos e sessenta oito mil e duzentos e noventa e cinco reais e nove centavos).

**Tabela 2 - Execução da Programação por fonte, Subfunção e Natureza da Despesa. Macambira, período de janeiro a dezembro/2021**

<b>Despesa Total em Saúde por Fonte e Subfunção</b>									
<b>Subfunções</b>		<b>Recursos Ordinários - Fonte Livre</b>	<b>Receitas de Impostos e de Transferência de Impostos - Saúde</b>	<b>Transferências Fundo a Fundo de Recursos do SUS provenientes do Governo Federal</b>	<b>Transferências Fundo a Fundo de Recursos do SUS provenientes do Governo Estadual</b>	<b>Transferências de Convênios destinadas à Saúde</b>	<b>Operações de Crédito vinculadas à Saúde</b>	<b>Outros Recursos Destinados à Saúde</b>	<b>TOTAL</b>
301 - Atenção Básica	Corrente	0,00	1.728.437,38	2.531.553,71	0,00	0,00	0,00	0,00	4.259.991,09
	Capital	0,00	116.880,00	23.974,80	0,00	0,00	0,00	0,00	140.854,80
		<b>0,0</b>	<b>1.845.317,38</b>	<b>2.555.528,51</b>	<b>0,00</b>	<b>0,00</b>	<b>0,00</b>	<b>0,00</b>	<b>4.400.845,89</b>
302 - Assistência Hospitalar e Ambulatorial	Corrente	0,00	14.415,80	26.171,11	0,00	0,00	0,00	0,00	40.586,91
	Capital	0,00	0,00	0,00	0,00	0,00	0,00	0,0	0,00
		<b>0,00</b>	<b>14.415,80</b>	<b>26.171,11</b>	<b>0,00</b>	<b>0,00</b>	<b>0,00</b>	<b>0,00</b>	<b>40.586,91</b>
303 - Suporte Profilático e Terapêutico	Corrente	0,00	102.672,69	243.047,27	55.184,94	0,00	0,00	0,00	400.904,90
	Capital	0,00	0,00	0,00	0,00	0,00	0,00	0,00	0,00
		<b>0,00</b>	<b>102.672,69</b>	<b>243.047,27</b>	<b>55.184,94</b>	<b>0,00</b>	<b>0,00</b>	<b>0,00</b>	<b>400.904,90</b>
304 - Vigilância Sanitária	Corrente	0,00	0,00	0,00	0,00	0,00	0,00	0,00	0,00
	Capital	0,00	0,00	0,00	0,00	0,00	0,00	0,00	0,00
		<b>0,00</b>	<b>0,00</b>	<b>0,00</b>	<b>0,00</b>	<b>0,00</b>	<b>0,00</b>	<b>0,00</b>	<b>0,00</b>
305 - Vigilância Epidemiológica	Corrente	0,00	1.728,08	150.679,57	0,00	0,00	0,00	0,00	152.407,65
	Capital	0,00	0,00	0,00	0,00	0,00	0,00	0,00	0,00
<b>Sub Total</b>		<b>0,00</b>	<b>1.728,08</b>	<b>150.679,57</b>	<b>0,00</b>	<b>0,00</b>	<b>0,00</b>	<b>0,00</b>	<b>152.407,65</b>

Fonte: Setor Financeiro da Prefeitura Macambira

Observa-se na tabela acima, que dos recursos alocados nas despesas da vigilância epidemiológica incorporou-se as despesas com a vigilância sanitária. O valor total dos repasses do Governo Federal para o ano de 2021 foi de R\$ 77.170,71 (setenta e sete mil cento e setenta reais e setenta e um centavos) sendo: Incentivo financeiro aos estados, distrito federal e municípios para a vigilância em saúde - despesas diversas – (R\$ 25.170,71); Assistência financeira complementar aos estados, distrito federal e municípios para agentes de combate às endemias (R\$ 40.000,00) e Incentivo financeiro aos estados, distrito federal e municípios execução ações vigilância sanitária (R\$ 12.000,00).

No quadro acima o valor das despesas provenientes das Transferências Fundo a Fundo de Recursos do SUS provenientes do Governo Federal, foi de R\$ 150.679,57 (cento e cinquenta mil seiscentos e setenta nove reais e cinquenta e sete centavos), estes estão acima do valor repassado para vigilância em saúde do ano em curso. Percebe-se que os valores a mais são do tesouro municipal registrados como recursos do nível federal, o que requer melhor observância no empenho e liquidação dos recursos.

**Tabela 3 – Demonstrativa das Despesas do Fundo Municipal da Saúde Macambira /2021, período de Janeiro a Dezembro/2021**

<b>Especificação</b>	
<b>SMS - ADMINISTRAÇÃO GERAL / GESTÃO DO SUS</b>	<b>1.315.132,78</b>
DESPESAS COM PESSOAL E ENCARGOS SOCIAIS	525.190,14
DIÁRIAS - PESSOAL CIVIL	0,00
MATERIAL DE CONSUMO	157.510,38

MATERIAL DE DISTRIBUIÇÃO GRATUITA	49.400,00
SERVIÇOS DE CONSULTORIA	19.000,00
OUTROS SERV. DE TERCEIROS JURIDICA	497.029,61
SERVIÇOS DE TECNOLOGIA DA INFORMAÇÃO E COMUNICAÇÃO - PESSOA JURÍDICA	47.616,84
<b>GESTÃO DAS AÇÕES DE ATENÇÃO BÁSICA EM SAÚDE</b>	<b>4.259.991,09</b>
DESPESAS COM PESSOAL E ENCARGOS SOCIAIS	2.722.972,37
MATERIAL DE CONSUMO	1.207.537,75
OUTROS SERV.DE TERCEIROS PESSOA FISICA	9.845,00
OUTROS SERV.DE TERCEIROS PESSOA JURIDICA	58.566,96
OUTROS AUX.FINANC.A PESSOAS FISICA	0,00
DESPESAS DE EXERCÍCIO ANTERIOR	6.993,31
<b>GESTÃO DE ALTA E MÉDIA COMPLEXIDADE REDE AMBULATORIAL E HOSPITALAR</b>	<b>40.586,91</b>
DESPESAS COM PESSOAL E ENCARGOS SOCIAIS	0,00
MATERIAL DE CONSUMO	14.412,91
OUTROS SERV.DE TERCEIROS PESSOA FISICA	0,00
OUTROS SERV.DE TERCEIROS PESSOA JURIDICA	11.524,00
OUTROS AUX.FINANC.A PESSOAS FISICAS	14.633,20
DESPESAS DE EXERCICIOS ANTERIORES	16,80
<b>MANUTENÇÃO DA ASSISTÊNCIA FARMACÊUTICA</b>	<b>400.904,90</b>
MATERIAL, BEM OU SERVIÇO PARA DISTRIBUIÇÃO GRATUITA	400.904,90
<b>GESTÃO DAS AÇÕES DE VIGILÂNCIA EM SAÚDE</b>	<b>152.407,65</b>
DESPESAS COM PESSOAL E ENCARGOS SOCIAIS	152.407,65
MATERIAL DE CONSUMO	0,00
OUTROS SERV.DE TERCEIROS PESSOA FISICA	0,00
OUTROS SERV.DE TERCEIROS PESSOA JURIDICA	0,00
<b>CONSTRUÇÃO, AMPL, MANUT, REFORMA E AQUISIÇÃO DE EQUIPAMENTOS - REDE DE SERVIÇOS</b>	<b>140.854,80</b>
OBRAS E INSTALAÇÕES	0,00
EQUIPAMENTOS E MATERIAL PERMANENTE	140.854,80
<b>MANUTENÇÃO DO CONSELHO MUNICIPAL DE SAÚDE</b>	<b>0,00</b>
DIÁRIAS - PESSOAL CIVIL	0,00
<b>ENFRENTAMENTO DE EMERGÊNCIA DO COVID-19</b>	<b>552.984,75</b>
DESPESAS COM PESSOAL E ENCARGOS SOCIAIS	253.830,00
MATERIAL DE CONSUMO	165.891,35
MATERIA, BEM OU SERVIÇO DE DISTRIBUIÇÃO GRATUITA	0,00
OUTROS SERV.DE TERCEIROS PESSOA FISICA	185,00
OUTROS SERV.DE TERCEIROS PESSOA JURIDICA	165.891,35
<b>TOTAL GERAL</b>	<b>6.862.862,88</b>

Fonte: Secretaria de Finanças Macambira/ janeiro a dezembro/2021

Conforme dados do quadro demonstrativo de Despesa com Saúde no período de janeiro a dezembro/2021, o Município de Macambira, apresenta uma despesa total de R\$ **6.862.862,88** (Dois milhões quinhentos e noventa e nove mil novecentos e dezesseis reais e oitenta sete centavos). As despesas com o quadro de recursos humanos corresponderam a 53% do valor total das despesas com saúde, custo no valor total de R\$ 3.654.400,16 (três milhões seiscentos e cinquenta mil quatrocentos reais e dezesseis centavos).



## Indicadores de Saúde – Pacto Interfederativo

Indicador	Meta Pactuada	RESULTADOS	
		Nº absoluto	Taxa  proporção  Razão
01 Óbito Prematuro 20 a 69 dcnt   taxa de óbito Prematuro 40 a 69 dcnt	6	7	
02 Óbitos em Mulheres em Idade Fértil 10 a 49 Investigados/Proporção	95%	1	
Óbitos em Mulheres em Idade Fértil 10 a 49		2	
03 Óbitos Causas básicas Definidas/Proporção	90%	45	
04 Proporção de Vacinas para Crianças < 2 anos cob adequada	95%		0,00%
05 Proporção de casos de Doenças Notificação Compulsória Imediata (DNCI)	90%		S/C
06 Proporção de Cura de Casos Novos de Hanseníase nos anos da Coorte	90%	1	
08 Nº de Casos Novos de Sífilis Congênita em < ano	2		2
09 Nº de Casos de Aids < 5 anos	0		0
10 Proporção de Análise Realizada de Amostras de água para Consumo Humano	50%	-	69,39%
11 Exame Citopatológico do Colo do útero em Mulheres de 25 a 64 Anos/Razão	0,40	293	0,48
12 Mamografia de Rastreamento em Mulheres de 50 a 69 Anos/Razão	0,22	98	0,29
13 Parto Normal no SUS e Saúde Suplementar/Proporção	55%	41	56,16%
14 Gravidez na Adolescente a Faixa Etária de 10 a 19 Anos/Proporção	22,21%	7	9,59%
15 Óbitos Infantis/Taxa de Mortalidade [6]]]]]]]]çll6kl22ade Infantil	1	1	13,70
16 Nº de Óbitos Maternos	0	0	0
17 Cobertura Populacional Estimada pelas Equipes de Atenção Básica	100%	3	100
18 Famílias para Acomp/Cobertura de Acomp das Condicionalidade de Saúde PBF	90%	898	55,60%
19 Cobertura Populacional Estima de Saúde Bucal na Atenção Básica	100%	3	100%
22 Nº de Ciclos que Atingiram no Mínimo 80% Cob de Imóveis Visitados Controle dengue	6	3	3
23 Proporção de Preenchimento do Campo Ocupação nas Notificações de Agravos Trab	95%	-	100%
<b>Nº METAS ALCANÇADAS</b>			<b>14</b>
<b>Nº METAS NÃO ALCANÇADAS</b>			<b>6</b>
<b>PROPORÇÃO DE METAS ALCANÇADAS</b>			<b>70%</b>

Ministério da Saúde MS Secretaria de Atenção Primária à Saúde SAPS | Departamento de Saúde da família DESF | Painel Indicador Estratégia eSUS- AB | IBGE 280370 | MACAMBIRA - SE  
 Resultado dos indicadores Previne Brasil - Quadrimestre: 2021 Q3

Pré-Natal (6 consultas)	Pré-Natal (Sífilis e HIV)	Gestantes Saúde Bucal	Cobertura Citopatológico	Cobertura Polio e Penta (%)	Hipertensão (PA Aferida)	Diabetes (Hemoglobina Glicada) (%)
(%)	(%)	(%)	(%)	(%)	(%)	(%)
77	73	87	14	30	24	75

## Considerações Finais | Relatório Anual de Gestão - 2021

Apesar de ser um ano atípico, por causa da crise sanitária que está vivendo o mundo, em função da pandemia da Covid-19, que levou o setor saúde a ajustar processos de trabalho e trilhar novos caminhos para continuar promovendo assistência integral a saúde da população de Macambira, visando dar respostas rápidas e necessárias pela situação de crise. A Atenção a saúde dos usuários foi retomada diretamente nos serviços de saúde seguindo o Plano de contingência da COVID-19.

O maior desafio que irá marcar esta gestão foi o início da vacinação contra o coronavírus. Por ser um novo imunizante, que trouxe esperança e ao mesmo tempo medo por parte da gestão, pela grande responsabilidade para sua aplicação e por parte da população que conviveu com ideias falsas e muitas vezes duvidou da eficácia do imunizante.

Concomitante a mudança no processo de trabalho das equipes que necessitou ajustar assistência a população, paralisada em 2020 no período crítico da pandemia, elaborou-se um plano de ação para retomar obras paralisadas a mais de três anos. O sistema de monitoramento de obras SISMOB, havia notificado para devolução de recursos. Porém, conseguiu-se rever o sistema de informação e reiniciar ajustes das obras para viabilizar a entrega a população, o que ocorreu dentro do programado.

Adaptou uma unidade de saúde, que se encantava sem funcionar para implantar o Centro de Atendimento as Síndromes Gripais, disponibilizando profissionais capacitados, serviço telefônico para esclarecer dúvidas e solicitar transporte de paciente com suspeita da residência até a unidade de atendimento e o transporte sanitário específico para atender demandas da unidade.

A saúde do município de Macambira este ano é destaque no ranking do Previne Brasil, ficou em quinto lugar no Estado de Sergipe, e atingiu com mais de 70% quatro dos 7 indicadores preconizados pelo programa.

Para se construir uma atenção básica de qualidade e resolutiva foi fundamental elaborar planejamento, identificar prioridades, estabelecer metas, monitorar, constituir indicadores a partir dos preconizados pelo Ministério da Saúde, adequando-os à realidade do município, atrelado a tudo isto as estratégias adotadas foram preponderantes para ampliar acesso, aumentar a resolutividade dos serviços e obter bons resultados.

Vale destacar o entusiasmo a vontade de fazer diferente, da gestão, dos profissionais de saúde, dos conselheiros de saúde e a população que é a razão de todo esforço. Esse reconhecimento nacional, além de uma honra, é a resposta de uma gestão comprometida com a população do Município de Macambira.

As ações da Secretaria Municipal da Saúde para o próximo exercício serão executadas conforme o que está previsto no Plano Municipal de Saúde (PMS) e no Plano Plurianual (PPA) – com foco na Saúde, para o período 2022-2025, compatibilizando com os projetos estratégicos que deram resultados em 2021, e observando as ações da Programação Anual de Saúde (PAS) 2022.

### Recomendações para 2022.

- Implantar Centro de Fisioterapia.
- Implantar Centro de Especialidades Médicas.
- Inaugurar nova sede administrativa da Secretaria Municipal da Saúde.
- Desenvolver Projeto Estratégico “ Estação Bem Cuidar”
- Promover reforma do Estabelecimento Assistencial de Saúde do povoado Barro Preto
- Informatizar todos os setores do Estabelecimento Assistencial de Saúde da sede do Município.

## Anexo I – Relatório do SIOPS 2021

RECEITAS RESULTANTES DE IMPOSTOS E TRANSFERÊNCIAS CONSTITUCIONAIS E LEGAIS	PREVISÃO INICIAL	PREVISÃO ATUALIZADA (a)	RECEITAS REALIZADAS	
			Até o Bimestre (b)	% (b/a) x 100
RECEITA DE IMPOSTOS (I)	2.013.233,00	2.013.233,00	931.603,16	46,27
Receita Resultante do Imposto Predial e Territorial Urbano - IPTU	71.000,00	71.000,00	36.804,46	51,84
IPTU	71.000,00	71.000,00	36.804,46	51,84
Multas, Juros de Mora, Dívida Ativa e Outros Encargos do IPTU	0,00	0,00	0,00	0,00
Receita Resultante do Imposto sobre Serviços de Qualquer Natureza - ITBI	402.000,00	402.000,00	62.845,91	15,63
ITBI	402.000,00	402.000,00	62.845,91	15,63
Multas, Juros de Mora, Dívida Ativa e Outros Encargos do ITBI	0,00	0,00	0,00	0,00
Receita Resultante do Imposto sobre Serviços de Qualquer Natureza - ISS	233.115,47	233.115,47	200.423,53	85,98
ISS	233.115,47	233.115,47	200.423,53	85,98
Multas, Juros de Mora, Dívida Ativa e Outros Encargos do ISS	0,00	0,00	0,00	0,00
Receita Resultante do Imposto sobre a Renda e Proventos de Qualquer Natureza Retido na Fonte - IRRF	1.307.117,53	1.307.117,53	631.529,26	48,31
RECEITA DE TRANSFERÊNCIAS CONSTITUCIONAIS E LEGAIS (II)	12.831.210,00	12.831.210,00	14.988.470,66	116,81
Cota-Parte FPM	9.053.210,00	9.053.210,00	10.894.638,25	120,34
Cota-Parte ITR	20.000,00	20.000,00	13.483,89	67,42
Cota-Parte do IPVA	250.000,00	250.000,00	247.591,75	99,04
Cota-Parte do ICMS	3.500.000,00	3.500.000,00	3.831.298,56	109,47
Cota-Parte do IPI - Exportação	3.000,00	3.000,00	1.458,21	48,61
Compensações Financeiras Provenientes de Impostos e Transferências Constitucionais	5.000,00	5.000,00	0,00	0,00
Desoneração ICMS (LC 87/96)	5.000,00	5.000,00	0,00	0,00
Outras	0,00	0,00	0,00	0,00
TOTAL DAS RECEITAS RESULTANTES DE IMPOSTOS E TRANSFERÊNCIAS CONSTITUCIONAIS E LEGAIS - (III) = (I) + (II)	14.844.443,00	14.844.443,00	15.920.073,82	107,25

DESPESAS COM AÇÕES E SERVIÇOS PÚBLICOS DE SAÚDE (ASPS) - POR SUBFUNÇÃO E CATEGORIA ECONÔMICA	DOTAÇÃO INICIAL	DOTAÇÃO ATUALIZADA (c)	DESPESAS EMPENHADAS		DESPESAS LIQUIDADAS		DESPESAS PAGAS		Inscritas em Restos a Pagar Não Processados (g)
			Até o bimestre (d)	% (d/c) x 100	Até o bimestre (e)	% (e/c) x 100	Até o bimestre (f)	% (f/c) x 100	
ATENÇÃO BÁSICA (IV)	2.115.064,00	3.403.770,99	3.277.723,65	96,30	3.210.577,97	94,32	3.044.822,37	89,45	67.145,68
Despesas Correntes	2.044.950,00	3.267.976,99	3.142.437,11	96,16	3.075.291,43	94,10	2.913.085,83	89,14	67.145,68
Despesas de Capital	70.114,00	135.794,00	135.286,54	99,63	135.286,54	99,63	131.736,54	97,01	0,00
ASSISTÊNCIA HOSPITALAR E AMBULATORIAL (V)	0,00	0,00	0,00	0,00	0,00	0,00	0,00	0,00	0,00
Despesas Correntes	0,00	0,00	0,00	0,00	0,00	0,00	0,00	0,00	0,00
Despesas de Capital	0,00	0,00	0,00	0,00	0,00	0,00	0,00	0,00	0,00
SUPORTE PROFILÁTICO E TERAPÊUTICO (VI)	0,00	0,00	0,00	0,00	0,00	0,00	0,00	0,00	0,00
Despesas Correntes	0,00	0,00	0,00	0,00	0,00	0,00	0,00	0,00	0,00
Despesas de Capital	0,00	0,00	0,00	0,00	0,00	0,00	0,00	0,00	0,00
VIGILÂNCIA SANITÁRIA (VII)	0,00	0,00	0,00	0,00	0,00	0,00	0,00	0,00	0,00
Despesas Correntes	0,00	0,00	0,00	0,00	0,00	0,00	0,00	0,00	0,00
Despesas de Capital	0,00	0,00	0,00	0,00	0,00	0,00	0,00	0,00	0,00
VIGILÂNCIA EPIDEMIOLÓGICA (VIII)	104.300,00	3.559,08	1.728,08	48,55	1.728,08	48,55	1.728,08	48,55	0,00
Despesas Correntes	103.300,00	3.559,08	1.728,08	48,55	1.728,08	48,55	1.728,08	48,55	0,00
Despesas de Capital	1.000,00	0,00	0,00	0,00	0,00	0,00	0,00	0,00	0,00
ALIMENTAÇÃO E NUTRIÇÃO (IX)	0,00	0,00	0,00	0,00	0,00	0,00	0,00	0,00	0,00
Despesas Correntes	0,00	0,00	0,00	0,00	0,00	0,00	0,00	0,00	0,00
Despesas de Capital	0,00	0,00	0,00	0,00	0,00	0,00	0,00	0,00	0,00
OUTRAS SUBFUNÇÕES (X)	0,00	0,00	0,00	0,00	0,00	0,00	0,00	0,00	0,00
Despesas Correntes	0,00	0,00	0,00	0,00	0,00	0,00	0,00	0,00	0,00

Despesas de Capital	0,00	0,00	0,00	0,00	0,00	0,00	0,00	0,00	0,00
TOTAL (XI) = (IV + V + VI + VII + VIII + IX + X)	2.219.364,00	3.407.330,07	3.279.451,73	96,25	3.212.306,05	94,28	3.046.550,45	89,41	67.145,68

APURAÇÃO DO CUMPRIMENTO DO LIMITE MÍNIMO PARA APLICAÇÃO EM ASPS	DESPESAS EMPENHADAS (d)	DESPESAS LIQUIDADAS (e)	DESPESAS PAGAS (f)
Total das Despesas com ASPS (XII) = (XI)	3.279.451,73	3.212.306,05	3.046.550,45
(-) Restos a Pagar Inscritos Indevidamente no Exercício sem Disponibilidade Financeira (XIII)	58.214,36	N/A	N/A
(-) Despesas Custeadas com Recursos Vinculados à Parcela do Percentual Mínimo que não foi Aplicada em ASPS em Exercícios Anteriores (XIV)	0,00	0,00	0,00
(-) Despesas Custeadas com Disponibilidade de Caixa Vinculada aos Restos a Pagar Cancelados (XV)	0,00	0,00	0,00
(=) VALOR APLICADO EM ASPS (XVI) = (XII - XIII - XIV - XV)	3.221.237,37	3.212.306,05	3.046.550,45
Despesa Mínima a ser Aplicada em ASPS (XVII) = (III) x 15% (LC 141/2012)			2.388.011,07
Despesa Mínima a ser Aplicada em ASPS (XVII) = (III) x % (Lei Orgânica Municipal)			N/A
Diferença entre o Valor Aplicado e a Despesa Mínima a ser Aplicada (XVIII) = (XVI (d ou e) - XVII)	833.226,30	824.294,98	658.539,38
Limite não Cumprido (XIX) = (XVIII) (Quando valor for inferior a zero)	0,00	0,00	0,00
PERCENTUAL DA RECEITA DE IMPOSTOS E TRANSFERÊNCIAS CONSTITUCIONAIS E LEGAIS APLICADO EM ASPS (XVI / III)*100 (mínimo de 15% conforme LC n° 141/2012 ou % da Lei Orgânica Municipal)	20,23	20,17	19,13

CONTROLE DO VALOR REFERENTE AO PERCENTUAL MÍNIMO NÃO CUMPRIDO EM EXERCÍCIOS ANTERIORES PARA FINS DE APLICAÇÃO DOS RECURSOS VINCULADOS CONFORME ARTIGOS 25 E 26 DA LC 141/2012	Saldo Inicial (no exercício atual) (h)	Despesas Custeadas no Exercício de Referência			Saldo Final (não aplicado) (l) = (h - (i ou j))
		Empenhadas (i)	Liquidadas (j)	Pagas (k)	
Diferença de limite não cumprido em 2020	0,00	0,00	0,00	0,00	0,00
Diferença de limite não cumprido em 2019	0,00	0,00	0,00	0,00	0,00
Diferença de limite não cumprido em 2018	0,00	0,00	0,00	0,00	0,00
Diferença de limite não cumprido em exercícios anteriores	0,00	0,00	0,00	0,00	0,00
TOTAL DA DIFERENÇA DE LIMITE NÃO CUMPRIDO EM EXERCÍCIOS ANTERIORES (XX)	0,00	0,00	0,00	0,00	0,00

EXERCÍCIO DO EMPENHO <sup>2</sup>	Valor Mínimo para aplicação em ASPS (m)	Valor aplicado em ASPS no exercício (n)	Valor aplicado além do limite mínimo (o) = (n - m), se < 0, então (o) = 0	Total inscrito em RP no exercício (p)	RPNP Inscritos Indevidamente no Exercício sem Disponibilidade Financeira q = (XIII d)	Valor inscrito em RP considerado no Limite (r) = (p - (o + q)) se < 0, então (r) = (0)	Total de RP pagos (s)	Total de RP a pagar (t)	Total de RP cancelados ou prescritos (u)	Diferença entre o valor aplicado além do limite e o total de RP cancelados (v) = ((o + q) - u)
Empenhos de 2021	2.388.011,07	3.221.237,37	833.226,30	232.901,28	58.214,36	0,00	0,00	232.901,28	0,00	891.440,66
Empenhos de 2020	1.842.223,41	1.882.756,18	40.532,77	0,00	9.840,00	0,00	0,00	0,00	0,00	50.372,77
Empenhos de 2019	1.960.312,53	2.178.835,56	218.523,03	0,00	66.992,94	0,00	0,00	0,00	0,00	285.515,97
Empenhos de 2018	1.894.101,32	1.966.234,60	72.133,28	0,00	15.101,23	0,00	0,00	0,00	0,00	87.234,51
Empenhos de 2017	1.661.802,41	2.093.852,95	432.050,54	0,00	0,00	0,00	0,00	0,00	0,00	432.050,54
Empenhos de 2016	1.688.163,65	1.747.052,15	58.888,50	0,00	0,00	0,00	0,00	0,00	0,00	58.888,50
Empenhos de 2015	1.518.654,29	1.654.691,87	136.037,58	0,00	129.145,98	0,00	0,00	0,00	0,00	265.183,56
Empenhos de 2014	1.414.174,03	1.616.136,54	201.962,51	0,00	117.889,75	0,00	0,00	0,00	0,00	319.852,26
Empenhos de 2013	1.332.240,28	1.324.212,69	0,00	0,00	5.386,90	0,00	0,00	0,00	0,00	5.386,90

TOTAL DOS RESTOS A PAGAR CANCELADOS OU PRESCRITOS ATÉ O FINAL DO EXERCÍCIO ATUAL QUE AFETARAM O CUMPRIMENTO DO LIMITE (XXI) (soma dos saldos negativos da coluna "r")	0,00
TOTAL DOS RESTOS A PAGAR CANCELADOS OU PRESCRITOS ATÉ O FINAL DO EXERCÍCIO ANTERIOR QUE AFETARAM O CUMPRIMENTO DO LIMITE (XXII) (valor informado no demonstrativo do exercício anterior)	0,00
TOTAL DOS RESTOS A PAGAR CANCELADOS OU PRESCRITOS NO EXERCÍCIO ATUAL QUE AFETARAM O CUMPRIMENTO DO LIMITE (XXIII) = (XXI - XXII) (Artigo 24 § 1º e 2º da LC 141/2012)	0,00

CONTROLE DE RESTOS A PAGAR CANCELADOS OU PRESCRITOS CONSIDERADOS PARA FINS DE APLICAÇÃO DA DISPONIBILIDADE DE CAIXA CONFORME ARTIGO 24§ 1º e 2º DA LC 141/2012	Saldo Inicial (w)	Despesas Custeadas no Exercício de Referência			Saldo Final (não aplicado) <sup>1</sup> (aa) = (w - (x ou y))
		Empenhadas (x)	Liquidadas (y)	Pagas (z)	
Restos a pagar cancelados ou prescritos em 2021 a ser compensados (XXIV)	0,00	0,00	0,00	0,00	0,00
Restos a pagar cancelados ou prescritos em 2020 a ser compensados (XXV)	0,00	0,00	0,00	0,00	0,00
Restos a pagar cancelados ou prescritos em 2020 a ser compensados (XXIV)	0,00	0,00	0,00	0,00	0,00
Restos a pagar cancelados ou prescritos em 2019 a ser compensados (XXVI)	0,00	0,00	0,00	0,00	0,00
Restos a pagar cancelados ou prescritos em 2019 a ser compensados (XXV)	0,00	0,00	0,00	0,00	0,00

RECEITAS ADICIONAIS PARA O FINANCIAMENTO DA SAÚDE NÃO COMPUTADAS NO CÁLCULO DO MÍNIMO	PREVISÃO INICIAL	PREVISÃO ATUALIZADA (a)	RECEITAS REALIZADAS	
			Até o Bimestre (b)	% (b/a) x 100
RECEITAS DE TRANSFERÊNCIAS PARA A SAÚDE (XXIX)	2.889.149,99	2.889.149,99	3.391.140,01	117,38
Provenientes da União	2.834.949,99	2.834.949,99	3.161.614,84	111,52
Provenientes dos Estados	54.200,00	54.200,00	229.525,17	423,48
Provenientes de Outros Municípios	0,00	0,00	0,00	0,00
RECEITA DE OPERAÇÕES DE CRÉDITO INTERNAS E EXTERNAS VINCULADAS A SAÚDE (XXX)	0,00	0,00	0,00	0,00
OUTRAS RECEITAS (XXXI)	0,00	0,00	0,00	0,00
TOTAL RECEITAS ADICIONAIS PARA FINANCIAMENTO DA SAÚDE (XXXII) = (XXIX + XXX + XXXI)	2.889.149,99	2.889.149,99	3.391.140,01	117,38

DESPESAS COM SAÚDE POR SUBFUNÇÕES E CATEGORIA ECONÔMICA NÃO COMPUTADAS NO CÁLCULO DO MÍNIMO	DOTAÇÃO INICIAL	DOTAÇÃO ATUALIZADA (c)	DESPESAS EMPENHADAS		DESPESAS LIQUIDADAS		DESPESAS PAGAS		Inscritas em Restos a Pagar não Processados (g)
			Até o bimestre (d)	% (d/c) x 100	Até o bimestre (e)	% (e/c) x 100	Até o bimestre (f)	% (f/c) x 100	
ATENÇÃO BÁSICA (XXXIII)	2.552.100,00	3.727.063,91	3.432.731,58	92,10	3.419.299,92	91,74	3.398.256,65	91,18	13.431,66
Despesas Correntes	2.386.400,00	3.515.388,91	3.401.481,78	96,76	3.388.050,12	96,38	3.367.006,85	95,78	13.431,66
Despesas de Capital	165.700,00	211.675,00	31.249,80	14,76	31.249,80	14,76	31.249,80	14,76	0,00
ASSISTÊNCIA HOSPITALAR E AMBULATORIAL (XXXIV)	0,00	0,00	0,00	0,00	0,00	0,00	0,00	0,00	0,00
Despesas Correntes	0,00	0,00	0,00	0,00	0,00	0,00	0,00	0,00	0,00
Despesas de Capital	0,00	0,00	0,00	0,00	0,00	0,00	0,00	0,00	0,00
SUPORTE PROFILÁTICO E TERAPÊUTICO (XXXV)	0,00	0,00	0,00	0,00	0,00	0,00	0,00	0,00	0,00
Despesas Correntes	0,00	0,00	0,00	0,00	0,00	0,00	0,00	0,00	0,00
Despesas de Capital	0,00	0,00	0,00	0,00	0,00	0,00	0,00	0,00	0,00
VIGILÂNCIA SANITÁRIA (XXXVI)	0,00	0,00	0,00	0,00	0,00	0,00	0,00	0,00	0,00
Despesas Correntes	0,00	0,00	0,00	0,00	0,00	0,00	0,00	0,00	0,00
Despesas de Capital	0,00	0,00	0,00	0,00	0,00	0,00	0,00	0,00	0,00
VIGILÂNCIA EPIDEMIOLÓGICA (XXXVII)	33.000,00	153.121,00	150.679,57	98,41	150.679,57	98,41	150.679,57	98,41	0,00
Despesas Correntes	33.000,00	153.121,00	150.679,57	98,41	150.679,57	98,41	150.679,57	98,41	0,00
Despesas de Capital	0,00	0,00	0,00	0,00	0,00	0,00	0,00	0,00	0,00
ALIMENTAÇÃO E NUTRIÇÃO (XXXVIII)	0,00	0,00	0,00	0,00	0,00	0,00	0,00	0,00	0,00
Despesas Correntes	0,00	0,00	0,00	0,00	0,00	0,00	0,00	0,00	0,00



Despesas de Capital	0,00	0,00	0,00	0,00	0,00	0,00	0,00	0,00	0,00
OUTRAS SUBFUNÇÕES (XXXIX)	0,00	0,00	0,00	0,00	0,00	0,00	0,00	0,00	0,00
Despesas Correntes	0,00	0,00	0,00	0,00	0,00	0,00	0,00	0,00	0,00
Despesas de Capital	0,00	0,00	0,00	0,00	0,00	0,00	0,00	0,00	0,00
TOTAL DAS DESPESAS NÃO COMPUTADAS NO CÁLCULO DO MÍNIMO (XL) = (XXXIII + XXXIV + XXXV + XXXVI + XXXVII + XXXVIII+ XXXIX)	2.585.100,00	3.880.184,91	3.583.411,15	92,35	3.569.979,49	92,01	3.548.936,22	91,46	13.431,66

DESPESAS TOTAIS COM SAÚDE EXECUTADAS COM RECURSOS PRÓPRIOS E COM RECURSOS TRANSFERIDOS DE OUTROS ENTES	DOTAÇÃO INICIAL	DOTAÇÃO ATUALIZADA (c)	DESPESAS EMPENHADAS		DESPESAS LIQUIDADAS		DESPESAS PAGAS		Inscritas em Restos a Pagar não Processados (g)
			Até o bimestre (d)	% (d/c) x 100	Até o bimestre (e)	% (e/c) x 100	Até o bimestre (f)	% (f/c) x 100	
ATENÇÃO BÁSICA(XLI) = (IV + XXXIII)	4.667.164,00	7.130.834,90	6.710.455,23	94,10	6.629.877,89	92,97	6.443.079,02	90,36	80.577,34
ASSISTÊNCIA HOSPITALAR E AMBULATORIAL (XLII) = (V + XXXIV)	0,00	0,00	0,00	0,00	0,00	0,00	0,00	0,00	0,00
SUPOORTE PROFILÁTICO E TERAPÊUTICO (XLIII) = (VI + XXXV)	0,00	0,00	0,00	0,00	0,00	0,00	0,00	0,00	0,00
VIGILÂNCIA SANITÁRIA (XLIV) = (VII + XXXVI)	0,00	0,00	0,00	0,00	0,00	0,00	0,00	0,00	0,00
VIGILÂNCIA EPIDEMIOLÓGICA (XLV) = (VIII + XXXVII)	137.300,00	156.680,08	152.407,65	97,27	152.407,65	97,27	152.407,65	97,27	0,00
ALIMENTAÇÃO E NUTRIÇÃO (XLVI) = (IX + XXXVIII)	0,00	0,00	0,00	0,00	0,00	0,00	0,00	0,00	0,00
OUTRAS SUBFUNÇÕES (XLVII) = (X + XXXIX)	0,00	0,00	0,00	0,00	0,00	0,00	0,00	0,00	0,00
TOTAL DAS DESPESAS COM SAÚDE (XLVIII) = (XI + XL)	4.804.464,00	7.287.514,98	6.862.862,88	94,17	6.782.285,54	93,07	6.595.486,67	90,50	80.577,34
(-) Despesas da Fonte: Transferências da União - inciso I do art. 5º da Lei Complementar 173/2020	0,00	56.625,00	55.184,94	97,46	55.184,94	97,46	55.184,94	97,46	0,00
TOTAL DAS DESPESAS EXECUTADAS COM RECURSOS PRÓPRIOS (XLIX)	4.804.464,00	7.230.889,98	6.807.677,94	94,15	6.727.100,60	93,03	6.540.301,73	90,45	80.577,34

FONTE: SIOPS, Sergipe23/02/22 18:11:17

- 1 - Nos cinco primeiros bimestres do exercício, o acompanhamento será feito com base na despesa liquidada. No último bimestre do exercício, o valor deverá corresponder ao total da despesa empenhada.
- 2 - Até o exercício de 2018, o controle da execução dos restos a pagar considerava apenas os valores dos restos a pagar não processados (regra antiga). A partir do exercício de 2019, o controle da execução dos restos a pagar considera os restos a pagar processados e não processados (regra nova).
- 3 - Essas despesas são consideradas executadas pelo ente transferidor.

Macambira/Se 31 de Dezembro de 2021

*Acácia da Costa Almeida*

**Acácia Da Costa Almeida**  
Secretária de Saúde